

# ГODOVOЙ OTЧET



БЕЗОПАСНОСТЬ / ВЗАИМОДЕЙСТВИЕ / НАДЕЖНОСТЬ / УСТОЙЧИВОСТЬ



Утвержден  
Общим собранием акционеров ОАО «СН-МНГ»  
«22» июня 2017 г.  
Протокол от «26» июня 2017г. № 45

Предварительно утвержден  
Советом директоров ОАО «СН-МНГ»  
«18» мая 2017г.  
Протокол от «21» мая 2017г. № 238

## **ГОДОВОЙ ОТЧЕТ**

ОАО «СЛАВНЕФТЬ-МЕГИОННЕФТЕГАЗ»  
ЗА 2016 ГОД

БЕЗОПАСНОСТЬ / ВЗАИМОДЕЙСТВИЕ / НАДЕЖНОСТЬ / УСТОЙЧИВОСТЬ



# СОДЕРЖАНИЕ

<b>1. ОБЩАЯ ИНФОРМАЦИЯ</b> .....	<b>4</b>
1.1. СВЕДЕНИЯ ОБ ОБЩЕСТВЕ .....	4
1.2. ФИЛИАЛЫ И ПРЕДСТАВИТЕЛЬСТВА ОБЩЕСТВА .....	4
1.3. СОСТАВ Совета директоров ОБЩЕСТВА .....	5
1.4. СВЕДЕНИЯ О ЛИЦЕ, ЗАНИМАЮЩЕМ ДОЛЖНОСТЬ ЕДИНОЛИЧНОГО ИСПОЛНИТЕЛЬНОГО ОРГАНА (ГЕНЕРАЛЬНОМ ДИРЕКТОРЕ), И ЧЛЕНАХ КОЛЛЕГИАЛЬНОГО ИСПОЛНИТЕЛЬНОГО ОРГАНА ОБЩЕСТВА (ПРАВЛЕНИИ) .....	7
1.5. КРИТЕРИИ ОПРЕДЕЛЕНИЯ И РАЗМЕР ВОЗНАГРАЖДЕНИЯ (КОМПЕНСАЦИИ РАСХОДОВ) ЧЛЕНОВ ОРГАНОВ УПРАВЛЕНИЯ ОБЩЕСТВА .....	8
1.6. ИНФОРМАЦИЯ О ЛИЦАХ, ВХОДЯЩИХ В СОСТАВ ОРГАНОВ КОНТРОЛЯ ФИНАНСОВО-ХОЗЯЙСТВЕННОЙ ДЕЯТЕЛЬНОСТИ ОБЩЕСТВА .....	9
1.7. УСТАВНЫЙ КАПИТАЛ ОБЩЕСТВА .....	10
1.8. СВЕДЕНИЯ О ДОХОДАХ ПО ЦЕННЫМ БУМАГАМ ОБЩЕСТВА .....	12
1.9. СВЕДЕНИЯ О СОБЛЮДЕНИИ ОБЩЕСТВОМ КОДЕКСА КОРПОРАТИВНОГО УПРАВЛЕНИЯ .....	14
<b>2. ХАРАКТЕРИСТИКА ДЕЯТЕЛЬНОСТИ ОБЩЕСТВА</b> .....	<b>16</b>
2.1. ПРИОРИТЕТНЫЕ НАПРАВЛЕНИЯ ДЕЯТЕЛЬНОСТИ ОБЩЕСТВА .....	16
2.2. ОТЧЕТ Совета директоров ОБЩЕСТВА О РЕЗУЛЬТАТАХ РАЗВИТИЯ ОБЩЕСТВА ПО ПРИОРИТЕТНЫМ НАПРАВЛЕНИЯМ ЕГО ДЕЯТЕЛЬНОСТИ .....	19
2.3. ПЕРСПЕКТИВЫ РАЗВИТИЯ ОБЩЕСТВА. ИНФОРМАЦИЯ О ПРОГРАММАХ (ПРОЕКТАХ), РЕАЛИЗАЦИЯ КОТОРЫХ ПЛАНИРУЕТСЯ В 2017 ГОДУ .....	20
2.4. ПОЛОЖЕНИЕ ОБЩЕСТВА В ОТРАСЛИ .....	23
2.5. ИСПОЛЬЗОВАНИЕ ОБЩЕСТВОМ ЭНЕРГЕТИЧЕСКИХ РЕСУРСОВ .....	25
<b>3. ОПИСАНИЕ ОСНОВНЫХ ФАКТОРОВ РИСКА, СВЯЗАННЫХ С ДЕЯТЕЛЬНОСТЬЮ ОБЩЕСТВА</b> .....	<b>26</b>
3.1. ОТРАСЛЕВЫЕ РИСКИ ПО НАПРАВЛЕНИЯМ ДЕЯТЕЛЬНОСТИ ОБЩЕСТВА .....	26
3.2. ФИНАНСОВЫЕ РИСКИ .....	27
3.3. ПРАВОВЫЕ РИСКИ .....	28
3.4. ПРОЧИЕ РИСКИ, СВЯЗАННЫЕ С ДЕЯТЕЛЬНОСТЬЮ ОБЩЕСТВА .....	28

<b>4. ОТЧЕТ О ФИНАНСОВО-ХОЗЯЙСТВЕННОЙ ДЕЯТЕЛЬНОСТИ ОБЩЕСТВА ЗА 2016 ГОД</b> .....	<b>30</b>
4.1. ОСНОВНЫЕ ПРОИЗВОДСТВЕННО-ЭКОНОМИЧЕСКИЕ ПОКАЗАТЕЛИ .....	30
4.2. АНАЛИЗ ФИНАНСОВОГО СОСТОЯНИЯ И КРАТКИЕ ПОЯСНЕНИЯ К БУХГАЛТЕРСКОЙ ОТЧЕТНОСТИ ОБЩЕСТВА ЗА 2016 ГОД .....	31
4.3. ДОПОЛНИТЕЛЬНЫЕ ФИНАНСОВЫЕ ПОКАЗАТЕЛИ ДЕЯТЕЛЬНОСТИ ОБЩЕСТВА ЗА ОТЧЕТНЫЙ ПЕРИОД .....	40
<b>5. РАСКРЫТИЕ ИНФОРМАЦИИ</b> .....	<b>42</b>
5.1. ПЕРЕЧЕНЬ СОВЕРШЕННЫХ ОБЩЕСТВОМ В ОТЧЕТНОМ ГОДУ СДЕЛОК, ПРИЗНАВАЕМЫХ В СООТВЕТСТВИИ С ФЗ ОТ 26.12.1995 № 208 «ОБ АКЦИОНЕРНЫХ ОБЩЕСТВАХ» КРУПНЫМИ СДЕЛКАМИ, А ТАКЖЕ ИНЫХ СДЕЛОК, НА СОВЕРШЕНИЕ КОТОРЫХ В СООТВЕТСТВИИ С УСТАВОМ ОБЩЕСТВА РАСПРОСТРАНЯЕТСЯ ПОРЯДОК ОДОБРЕНИЯ КРУПНЫХ СДЕЛОК .....	42
5.2. ПЕРЕЧЕНЬ СОВЕРШЕННЫХ ОБЩЕСТВОМ В ОТЧЕТНОМ ГОДУ СДЕЛОК, ПРИЗНАВАЕМЫХ В СООТВЕТСТВИИ С ФЗ ОТ 26.12.1995 № 208 «ОБ АКЦИОНЕРНЫХ ОБЩЕСТВАХ» СДЕЛКАМИ, В СОВЕРШЕНИИ КОТОРЫХ ИМЕЕТСЯ ЗАИНТЕРЕСОВАННОСТЬ.....	44
<b>ПРИЛОЖЕНИЕ № 1</b> .....	<b>50</b>



## ОБЩАЯ ИНФОРМАЦИЯ

Настоящий Годовой отчет содержит оценки и прогнозы уполномоченных органов управления Открытого акционерного общества «Славнефть-Мегионнефтегаз» (далее – ОАО «СН-МНГ» или Общество) касательно будущих событий и/или действий, перспектив развития отрасли экономики, в которой Общество осуществляет основную деятельность, и результатов деятельности Общества, в том числе планов Общества, вероятности наступления определенных событий и совершения определенных действий. Пользователи отчета не должны полностью полагаться на оценки и прогнозы органов управления Общества, так как фактические результаты деятельности Общества в будущем могут отличаться от прогнозируемых результатов по многим причинам.

### 1.1. СВЕДЕНИЯ ОБ ОБЩЕСТВЕ

**Полное фирменное наименование:** Открытое акционерное общество «Славнефть-Мегионнефтегаз»;

**Сокращенное фирменное наименование:** ОАО «СН-МНГ»;

**Место нахождения:** Российская Федерация, город Мегион, Ханты-Мансийский автономный округ – Югра, улица Кузьмина, дом 51;

**Дата государственной регистрации и регистрационный номер:**

- дата государственной регистрации: 23.09.1996;
- регистрационный номер – 64648;
- основной государственный регистрационный номер (ОГРН) – 1028601354088;
- дата присвоения ОГРН: 24.07.2002.

### 1.2. ФИЛИАЛЫ И ПРЕДСТАВИТЕЛЬСТВА ОБЩЕСТВА

В течение отчетного года Общество не имело филиалов и представительств.

### 1.3. СОСТАВ СОВЕТА ДИРЕКТОРОВ ОБЩЕСТВА

Общая информация о численности, составе Совета директоров Общества и изменениях, произошедших в составе Совета директоров Общества в 2016 году

ПЕРИОДЫ 2016 ГОДА	СОСТАВ СОВЕТА ДИРЕКТОРОВ ОБЩЕСТВА, ДЕЙСТВУЮЩИЙ В УКАЗАННЫЙ ПЕРИОД	ПРИМЕЧАНИЕ
01.01.2016 – 23.06.2016	<ol style="list-style-type: none"> <li>1. Яковлев Вадим Владиславович;</li> <li>2. Жагрин Александр Викторович;</li> <li>3. Балашова Лариса Владимировна;</li> <li>4. Папенко Сергей Алексеевич;</li> <li>5. Резаев Сергей Николаевич;</li> <li>6. Нестеренко Сергей Михайлович;</li> <li>7. Тимонов Алексей Васильевич;</li> <li>8. Плавкова Елена Викторовна.</li> </ol>	Указанный состав Совета директоров Общества избран 25.06.2015 решением годового Общего собрания акционеров Общества (Протокол № 42). Полномочия указанного состава Совета директоров Общества прекращены в связи с избранием 24.06.2016 на годовом Общем собрании акционеров Общества (Протокол № 44) нового состава Совета директоров Общества
24.06.2016 – 31.12.2016 *	<ol style="list-style-type: none"> <li>1. Яковлев Вадим Владиславович;</li> <li>2. Жагрин Александр Викторович;</li> <li>3. Макарова Ольга Юрьевна;</li> <li>4. Папенко Сергей Алексеевич;</li> <li>5. Резаев Сергей Николаевич;</li> <li>6. Жерж Игорь Александрович;</li> <li>7. Лирон Эрик Морис;</li> <li>8. Пригода Артем Владимирович.</li> </ol>	Указанный состав Совета директоров Общества избран 24.06.2016 решением годового Общего собрания акционеров (Протокол № 44)

/ \*По состоянию на дату подготовки настоящего отчета указанный состав Совета директоров Общества является действующим. /

## СВЕДЕНИЯ О ЧЛЕНАХ СОВЕТА ДИРЕКТОРОВ

### ЯКОВЛЕВ ВАДИМ ВЛАДИСЛАВОВИЧ

Статус в Совете директоров:  
член Совета директоров

Год рождения: 1970

Сведения об образовании:  
высшее

Сведения об основном  
месте работы (организация,  
должность):

ПАО «Газпром нефть»,  
Первый заместитель  
Генерального директора

Доля данного лица в уставном  
капитале Общества: **не имеет**

Доля обыкновенных акций  
Общества, принадлежащих  
данному лицу: **не имеет**

### ЖАГРИН АЛЕКСАНДР ВИКТОРОВИЧ

Статус в Совете директоров:  
член Совета директоров

Год рождения: 1966

Сведения об образовании:  
высшее

Сведения об основном  
месте работы (организация,  
должность):

ПАО «Газпром нефть»,  
Директор Дирекции  
по добыче

Доля данного лица в уставном  
капитале Общества: **не имеет**

Доля обыкновенных акций  
Общества, принадлежащих  
данному лицу: **не имеет**

### МАКАРОВА ОЛЬГА ЮРЬЕВНА

Статус в Совете директоров:  
член Совета директоров

Год рождения: 1978

Сведения об образовании:  
высшее

Сведения об основном  
месте работы (организация,  
должность):

ПАО «Газпром нефть»,  
Начальник Управления  
контроля дочерних обществ  
и совместных предприятий

Доля данного лица в уставном  
капитале Общества: **не имеет**

Доля обыкновенных акций  
Общества, принадлежащих  
данному лицу: **не имеет**

### ПАПЕНКО СЕРГЕЙ АЛЕКСЕЕВИЧ

Статус в Совете директоров:  
член Совета директоров

Год рождения: 1973

Сведения об образовании:  
высшее

Сведения об основном  
месте работы (организация,  
должность):

ПАО «Газпром нефть», Началь-  
ник Департамента по работе  
с совместными предприятиями  
и эффективности бизнеса

Доля данного лица в уставном  
капитале Общества: **не имеет**

Доля обыкновенных акций  
Общества, принадлежащих  
данному лицу: **не имеет**

### РЕЗАЕВ СЕРГЕЙ НИКОЛАЕВИЧ

Статус в Совете директоров:  
член Совета директоров

Год рождения: 1972

Сведения об образовании:  
высшее

Сведения об основном  
месте работы (организация,  
должность):

ПАО «НК «Роснефть»,  
Заместитель Директора  
Департамента по управле-  
нию внутренними сервисами

Доля данного лица в уставном  
капитале Общества: **не имеет**

Доля обыкновенных акций  
Общества, принадлежащих  
данному лицу: **не имеет**

### ЖЕРЖ ИГОРЬ АЛЕКСАНДРОВИЧ

Статус в Совете директоров:  
член Совета директоров

Год рождения: 1970

Сведения об образовании:  
высшее

Сведения об основном  
месте работы (организация,  
должность):

ПАО «НК «Роснефть»,  
Первый заместитель  
директора Департамента  
нефтегазодобычи

Доля данного лица в уставном  
капитале Общества: **не имеет**

Доля обыкновенных акций  
Общества, принадлежащих  
данному лицу: **не имеет**

### ЛИРОН ЭРИК МОРИС

Статус в Совете директоров:  
член Совета директоров

Год рождения: 1954

Сведения об образовании:  
высшее

Сведения об основном  
месте работы (организация,  
должность):

ПАО «НК «Роснефть»,  
Первый вице-президент

Доля данного лица в уставном  
капитале Общества: **не имеет**

Доля обыкновенных акций  
Общества, принадлежащих  
данному лицу: **не имеет**

### ПРИГОДА АРТЕМ ВЛАДИМИРОВИЧ

Статус в Совете директоров:  
член Совета директоров

Год рождения: 1976

Сведения об образовании:  
высшее

Сведения об основном  
месте работы (организация,  
должность):

ПАО «НК «Роснефть», Со-  
ветник Президента по пла-  
нированию, управлению  
эффективностью, развитию  
и инвестициям в разведке  
и добыче в ранге вице-прези-  
дента

Доля данного лица в уставном  
капитале Общества: **не имеет**

Доля обыкновенных акций  
Общества, принадлежащих  
данному лицу: **не имеет**

### Информация о совершенных в 2016 году членами Совета директоров Общества сделках по приобретению или отчуждению акций ОАО «СН-МНГ»

В отчетном году членами Совета директоров Общества сделки по приобретению или отчуждению акций Общества не совершались.

## 1.4. СВЕДЕНИЯ О ЛИЦЕ, ЗАНИМАЮЩЕМ ДОЛЖНОСТЬ ЕДИНОЛИЧНОГО ИСПОЛНИТЕЛЬНОГО ОРГАНА (ГЕНЕРАЛЬНОМ ДИРЕКТОРЕ), И ЧЛЕНАХ КОЛЛЕГИАЛЬНОГО ИСПОЛНИТЕЛЬНОГО ОРГАНА ОБЩЕСТВА (ПРАВЛЕНИИ)

### 1.4.1. Сведения о лице, занимающем должность единоличного исполнительного органа ОАО «СН-МНГ»

#### КАН АЛЕКСЕЙ ГЕННАДИЕВИЧ

Год рождения: 1966

Сведения об образовании: **высшее**

Сведения об основном месте работы (организация, должность): ОАО «СН-МНГ», Генеральный директор

Доля данного лица в уставном капитале Общества: **не имеет**

Доля обыкновенных акций Общества, принадлежащих данному лицу: **не имеет**

### 1.4.2. Сведения о членах коллегиального исполнительного органа ОАО «СН-МНГ»

Наименование коллегиального исполнительного органа: Правление Общества

#### КАН АЛЕКСЕЙ ГЕННАДИЕВИЧ

Статус в Правлении:  
Председатель Правления

Год рождения: 1966

Сведения об образовании:  
**высшее**

Сведения об основном месте работы (организация, должность):

ОАО «СН-МНГ»,  
Генеральный директор

Доля данного лица в уставном капитале Общества: **не имеет**

Доля обыкновенных акций Общества, принадлежащих данному лицу: **не имеет**

#### КОВАЛЕНКО ИРИНА ЛЕОНИДОВНА

Статус в Правлении:  
член Правления

Год рождения: 1964

Сведения об образовании:  
**высшее**

Сведения об основном месте работы (организация, должность):

ОАО «СН-МНГ»,  
Заместитель Генерального директора – Директор по экономике и финансам

Доля данного лица в уставном капитале Общества: **не имеет**

Доля обыкновенных акций Общества, принадлежащих данному лицу: **не имеет**

#### НИХТИ НИНА МИХАЙЛОВНА

Статус в Правлении:  
член Правления

Год рождения: 1957

Сведения об образовании:  
**высшее**

Сведения об основном месте работы (организация, должность):

ООО «Газпромнефть Бизнес-сервис», Директор Регионального центра «Мегион», Главный бухгалтер – руководитель проекта

Доля данного лица в уставном капитале Общества: **не имеет**

Доля обыкновенных акций Общества, принадлежащих данному лицу: **не имеет**

#### ИЛЬЧЕВ СТАНИСЛАВ АЛЕКСЕЕВИЧ

Статус в Правлении:  
член Правления

Год рождения: 1973

Сведения об образовании:  
**высшее**

Сведения об основном месте работы (организация, должность):

ОАО «СН-МНГ»,  
Заместитель Генерального директора по бурению и нефтесервису

Доля данного лица в уставном капитале Общества: **не имеет**

Доля обыкновенных акций Общества, принадлежащих данному лицу: **не имеет**



**ПЯТАЕВ  
АНДРЕЙ МИХАЙЛОВИЧ**

Статус в Правлении:  
член Правления

Год рождения: 1978

Сведения об образовании:  
высшее

Сведения об основном месте работы  
(организация, должность):

ОАО «СН-МНГ»,  
Заместитель Генерального  
директора – Главный инженер  
(по ноябрь 2016 года)

Доля данного лица в уставном  
капитале Общества: **не имеет**

Доля обыкновенных акций Общества,  
принадлежащих данному лицу:  
не имеет

**НИКОЛАЕВ  
ДАНИЛ АЛЕКСАНДРОВИЧ**

Статус в Правлении:  
член Правления

Год рождения: 1979

Сведения об образовании:  
высшее

Сведения об основном месте работы  
(организация, должность):

ОАО «СН-МНГ», Заместитель Генерального  
директора по перспективному  
развитию и проектной деятельности

Доля данного лица в уставном  
капитале Общества: **не имеет**

Доля обыкновенных акций Общества,  
принадлежащих данному лицу:  
не имеет

**КУЗНЕЦОВ  
МАКСИМ АЛЕКСАНДРОВИЧ**

Статус в Правлении:  
член Правления

Год рождения: 1978

Сведения об образовании:  
высшее

Сведения об основном месте работы  
(организация, должность):

ОАО «СН-МНГ»,  
Заместитель Генерального  
директора – Главный геолог

Доля данного лица в уставном  
капитале Общества: **не имеет**

Доля обыкновенных акций Общества,  
принадлежащих данному лицу:  
не имеет

**1.4.3. Информация о совершенных в 2016 году Генеральным директором и/или членами Правления Общества сделках по приобретению или отчуждению акций ОАО «СН-МНГ»**

В течение отчетного года Генеральный директор Общества и/или члены Правления Общества не совершали сделок по приобретению или отчуждению акций Общества.

**1.5. КРИТЕРИИ ОПРЕДЕЛЕНИЯ И РАЗМЕР ВОЗНАГРАЖДЕНИЯ  
(КОМПЕНСАЦИИ РАСХОДОВ)  
ЧЛЕНОВ ОРГАНОВ УПРАВЛЕНИЯ ОБЩЕСТВА**

Сведения об общем размере вознаграждения \* членов Совета директоров, Генерального директора и членов Правления Общества, выплаченного в течение отчетного периода

2016 ГОД	ЗАРАБОТНАЯ ПЛАТА, РУБ.	ПРЕМИИ, РУБ.	ЛЬГОТЫ И/ИЛИ КОМПЕНСАЦИИ РАСХОДОВ, РУБ.	ИНЫЕ ВОЗНАГРАЖДЕНИЯ, РУБ.	ВОЗНАГРАЖДЕНИЯ, ВСЕГО, РУБ.
Члены коллегиального исполнительного органа	102 021 461	–	–	211 555	102 233 016
Члены Совета директоров	–	–	–	–	–

/ \* Здесь и далее по тексту настоящего пункта под вознаграждением понимаются все виды вознаграждения, включая заработную плату членов органов управления Общества, являющихся (являвшихся) работниками Общества, в том числе работающих (работавших) по совместительству, премии, комиссионные, льготы и/или компенсации расходов, вознаграждения, отдельно выплачиваемые за участие в работе соответствующего органа управления, а также иные виды вознаграждения, которые были выплачены Обществом в течение отчетного периода. /

### **Информация о критериях и основании для установления вознаграждения членам Совета директоров Общества**

Порядок определения размера вознаграждения членам Совета директоров Общества и компенсаций расходов, связанных с исполнением ими функций членов Совета директоров Общества, установлен Положением о Совете директоров Общества. Выплата вознаграждения членам Совета директоров Общества и (или) компенсация расходов, связанных с исполнением ими функций членов Совета директоров Общества, осуществляется на основании соответствующего решения Общего собрания акционеров Общества.

В течение отчетного периода Общим собранием акционеров Общества не рассматривались вопросы о выплате вознаграждения и (или) компенсации расходов членам Совета директоров Общества.

### **Информация о критериях и основании для установления вознаграждения Генеральному директору и членам Правления Общества**

Размер, порядок и условия выплаты вознаграждения Генеральному директору и членам Правления Общества определяются условиями трудовых договоров, заключенных Обществом с указанными должностными лицами. Заключение трудовых договоров с Генеральным директором и членами Правления Общества, а равно определение условий указанных договоров, включая размер, порядок и условия выплаты вознаграждения, относится к компетенции Совета директоров Общества.

## **1.6. ИНФОРМАЦИЯ О ЛИЦАХ, ВХОДЯЩИХ В СОСТАВ ОРГАНОВ КОНТРОЛЯ ФИНАНСОВО-ХОЗЯЙСТВЕННОЙ ДЕЯТЕЛЬНОСТИ ОБЩЕСТВА**

Наименование органа контроля за финансово-хозяйственной деятельностью:  
Ревизионная комиссия.

Персональный состав Ревизионной комиссии, избранной 24.06.2016 на годовом Общем собрании акционеров ОАО «СН-МНГ»:

1. Козлов Вадим Сергеевич,
2. Маслова Елена Леонтьевна,
3. Мельник Максим Александрович.

## 1.7. УСТАВНЫЙ КАПИТАЛ ОБЩЕСТВА

### 1.7.1. Сведения об уставном капитале Общества

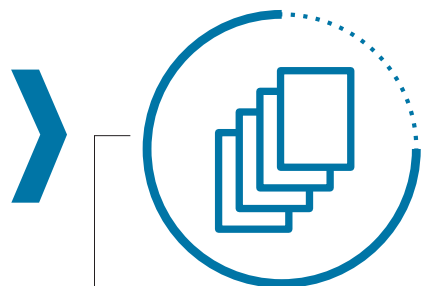


РАЗМЕР УСТАВНОГО КАПИТАЛА ОБЩЕСТВА:

**3 313 289 500 РУБ.**

НОМИНАЛЬНАЯ СТОИМОСТЬ ОДНОЙ АКЦИИ  
(КАК ОБЫКНОВЕННОЙ, ТАК И ПРИВИЛЕГИРОВАННОЙ)

**25 РУБ.**

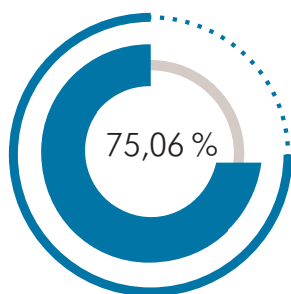


КОЛИЧЕСТВО АКЦИЙ ОБЩЕСТВА:

ОБЩЕЕ КОЛИЧЕСТВО АКЦИЙ ОБЩЕСТВА –

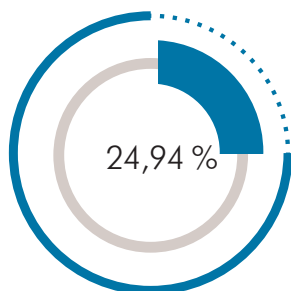
**132 531 580 ШТ.**

ИЗ НИХ:



ОБЫКНОВЕННЫХ АКЦИЙ ОБЩЕСТВА –

**99 474 705 ШТ.**



ПРИВИЛЕГИРОВАННЫХ АКЦИЙ ОБЩЕСТВА –

**33 056 875 ШТ.**

В течение отчетного периода решение об изменении размера уставного капитала Общества не принималось.

### 1.7.2. Информация о крупных акционерах, владеющих более 5 % голосующих акций Общества на конец отчетного периода

Полное фирменное наименование	Доля в уставном капитале Общества	Доля обыкновенных акций Общества, принадлежащих данному лицу
<b>ОТКРЫТОЕ АКЦИОНЕРНОЕ ОБЩЕСТВО «НЕФТЕГАЗОВАЯ КОМПАНИЯ «СЛАВНЕФТЬ»</b>	<b>56,4240 %</b>	<b>69,1170 %</b>
Сокращенное фирменное наименование: ОАО «НГК «Славнефть» Идентификационный номер налогоплательщика: 7707017509 Место нахождения: Российская Федерация, г. Москва		
<b>EDIE HOLDINGS LIMITED</b>	<b>15,7946 %</b>	<b>9,7397 %</b>
Сокращенное фирменное наименование: Edie Holdings Limited Идентификационный номер налогоплательщика: 12122718Y Место нахождения: Arch. Makaraiou III, 284 Fortuna Court Block B, 2nd floor, 3105, Limassol, Cyprus		
<b>HASSLA HOLDINGS (OVERSEAS) LIMITED</b>	<b>16,6571 %</b>	<b>9,8844 %</b>
Сокращенное фирменное наименование: Hassla Holdings (Overseas) Limited Идентификационный номер налогоплательщика: 12123369M Место нахождения: Eptakomis, 2 AGIOS ATHANASIOS COURT, Flat/Office 103, Ag. Athanasios, 4105, Limassol, Cyprus		
<b>SELECT HOLDINGS LIMITED</b>	<b>5,9143 %</b>	<b>7,8797 %</b>
Сокращенное фирменное наименование: Select Holdings Limited Идентификационный номер налогоплательщика: 12123368L Место нахождения: Кипр, Agiou Tychona, 70 Agios Tychonas, 4521, Limassol, Cyprus		

### 1.7.3. Сведения о резервном фонде Общества

В соответствии с Уставом в ОАО «СН-МНГ» сформирован резервный фонд в размере 100 % уставного капитала в сумме 3 313 289,500 тыс. рублей. В отчетном году резервный фонд Обществом не использовался.

### 1.7.4. Сведения о ценных бумагах Общества, в том числе о размещении Обществом эмиссионных ценных бумаг (кроме акций) в отчетном периоде

Выпуск эмиссионных ценных бумаг Обществом в отчетном периоде не осуществлялся.

## 1.8. СВЕДЕНИЯ О ДОХОДАХ ПО ЦЕННЫМ БУМАГАМ ОБЩЕСТВА

### 1.8.1. Дивидендная политика Общества

При принятии решения о выплате (объявлении) дивидендов Общество руководствуется требованиями гл. 5 ФЗ от 26.12.1995 № 208 «Об акционерных обществах» и следующими положениями Устава Общества:

1. Общество вправе по результатам первого квартала, полугодия, девяти месяцев финансового года и (или) по результатам финансового года принимать решения (объявлять) о выплате дивидендов по размещенным акциям, если иное не установлено Федеральным законом «Об акционерных обществах». Решение о выплате (объявлении) дивидендов по результатам первого квартала, полугодия и девяти месяцев финансового года может быть принято в течение 3 месяцев после окончания соответствующего периода.

Дивиденды выплачиваются из чистой прибыли Общества.

Решения о выплате (объявлении) дивидендов, в том числе решения о размере дивиденда и форме его выплаты по акциям каждой категории (типа), принимаются Общим собранием акционеров Общества. Размер дивидендов не может быть больше рекомендованного Советом директоров Общества (п. 16.4 ст. 16 Устава Общества).

2. Дивиденды выплачиваются деньгами, а также могут быть выплачены акциями Общества по решению Общего собрания акционеров Общества (п. 16.5 ст. 16 Устава Общества).
3. Дивиденды выплачиваются акционерам – владельцам привилегированных акций ежегодно в сроки, установленные Общим собранием акционеров Общества, а также дополнительно в дату выплаты дивидендов по обыкновенным акциям – в случае, когда в соответствии с п. 6.5 ст. 6 Устава Общества размер дивиденда по привилегированным акциям должен быть увеличен до размера дивиденда, выплачиваемого по обыкновенным акциям. Общее собрание акционеров Общества вправе принять решение о невыплате либо о неполной выплате дивидендов по привилегированным акциям (п. 16.7 ст. 16 Устава Общества).
4. Акционеры – владельцы привилегированных акций Общества имеют право получать ежегодный дивиденд по акциям в размере не менее 1 % чистой прибыли по итогам предшествующего финансового года, разделенной на общее количество привилегированных акций Общества. Если при этом сумма дивидендов, выплачиваемая Обществом по каждой обыкновенной акции в определенном году, превышает сумму, подлежащую выплате в качестве дивидендов по каждой привилегированной акции, то размер дивиденда по привилегированным акциям должен быть увеличен до размера дивиденда, выплачиваемого по обыкновенным акциям (п. 6.5 ст. 6 Устава Общества).
5. Дивиденды по обыкновенным акциям не могут быть ни обещаны, ни гарантированы Обществом. Общество не вправе принимать решение (объявлять) о выплате дивидендов (в том числе дивидендов по результатам первого квартала, полугодия, девяти месяцев финансового года) по обыкновенным акциям, если не принято решение о выплате в полном размере дивидендов по привилегированным акциям, размер дивидендов (в том числе дивидендов по результатам

первого квартала, полугодия, девяти месяцев финансового года) по которым определен Уставом (п. 16.8 ст. 16 Устава Общества).

б. Общество не вправе принимать решение (объявлять) о выплате дивидендов:

- до полной оплаты всего уставного капитала;
- до выкупа всех акций, которые должны быть выкуплены у акционеров в соответствии с п. 6.6 ст. 6 Устава Общества (с учетом ограничения суммы средств, которую Общество вправе использовать на указанный выкуп);
- если на день принятия такого решения Общество отвечает признакам несостоятельности (банкротства) в соответствии с законодательством РФ о несостоятельности (банкротстве) или если указанные признаки появятся у Общества в результате выплаты дивидендов;
- если на день принятия такого решения стоимость чистых активов Общества меньше его уставного капитала, резервного фонда и превышения над номинальной стоимостью ликвидационной стоимости размещенных привилегированных акций либо станет меньше их размера в результате принятия такого решения;
- в иных случаях, предусмотренных федеральными законами (п. 16.9 ст. 16 Устава Общества).

### 1.8.2. Доходы по обыкновенным и привилегированным акциям Общества в отчетном году (объявленные дивиденды) в расчете на одну акцию

Информация об объявленных (начисленных) в отчетном году дивидендах по итогам работы Общества за 2015 год в расчете на одну акцию Общества

ВИД ЦЕННОЙ БУМАГИ	РАЗМЕР ДОХОДА ПО ЦЕННЫМ БУМАГАМ В ОТЧЕТНОМ ПЕРИОДЕ	
	СУММА, РУБ.	% К НОМИНАЛУ
Обыкновенная акция	–	–
Привилегированная акция	–	–

### 1.8.3. Отчет о выплате объявленных (начисленных) дивидендов по акциям Общества

В соответствии с Протоколом заседания Совета директоров № 228 от 13 мая 2016 года проект решения по вопросу: «Выплата (объявление) дивидендов по акциям ОАО «СН-МНГ» по итогам деятельности в 2015 году, определение размера, срока и формы выплаты дивидендов по результатам 2015 года» – принят не был, в связи с чем голосование по вышеуказанному вопросу повестки дня годового (по итогам 2015 года) Общего собрания акционеров ОАО «СН-МНГ» не осуществлялось.

Решения о выплате промежуточных дивидендов (по результатам первого квартала, полугодия, девяти месяцев) Общим собранием акционеров Общества в отчетном периоде не принимались.

## 1.9. СВЕДЕНИЯ О СОБЛЮДЕНИИ ОБЩЕСТВОМ КОДЕКСА КОРПОРАТИВНОГО УПРАВЛЕНИЯ

Общество придерживается принципов корпоративного управления, базирующихся на нормах российского законодательства в области корпоративного управления, российского Кодекса корпоративного управления, рекомендованного к применению письмом Банка России от 10.04.2014 № 06-52/2463 (далее – Кодекс корпоративного управления), а также применимых международных стандартов корпоративного управления.

В соответствии с Уставом Общества высшим органом управления Общества является Общее собрание акционеров.

Стратегическое руководство деятельностью Общества осуществляет Совет директоров.

Руководство текущей деятельностью Общества осуществляется Генеральным директором (единоличный исполнительный орган) и Правлением (коллегиальный исполнительный орган).

Практика корпоративного управления Общества осуществляется по трем основным направлениям:

- информационная прозрачность;
- обеспечение прав собственности;
- деятельность органов управления и контроля.

В Обществе не утвержден Кодекс корпоративного управления.

В отчете о соблюдении принципов и рекомендаций Кодекса корпоративного управления (Приложение № 1 к настоящему Годовому отчету) отражены сведения и оценки соблюдения Обществом принципов и рекомендаций Кодекса корпоративного управления, а также объяснены причины частичного соблюдения/несоблюдения упомянутых принципов.

В рамках работы по совершенствованию модели и практики корпоративного управления Общество руководствуется требованиями законодательства Российской Федерации, а также следит за изменениями законодательства Российской Федерации в области корпоративного управления и в сроки, предписанные нормами законодательства, отражает изменения, обязательные к применению в Уставе и внутренних нормативных документах.

# 21

## ХАРАКТЕРИСТИКА ДЕЯТЕЛЬНОСТИ ОБЩЕСТВА







## ХАРАКТЕРИСТИКА ДЕЯТЕЛЬНОСТИ ОБЩЕСТВА

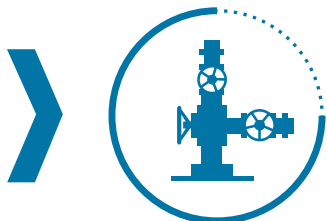
### 2.1. ПРИОРИТЕТНЫЕ НАПРАВЛЕНИЯ ДЕЯТЕЛЬНОСТИ ОБЩЕСТВА

#### 2.1.1. Краткое описание приоритетных направлений деятельности Общества

Основным и приоритетным направлением деятельности Общества является добыча нефти и газа и оказание операторских услуг по добыче нефти и газа. Ниже по тексту представлены результаты деятельности Общества в отчетном году по данному направлению, а также информация об утвержденных и фактических показателях финансово-хозяйственной деятельности Общества в отчетном году.

---

ОБЩЕСТВО ЯВЛЯЕТСЯ НЕФТЕГАЗОДОБЫВАЮЩИМ ПРЕДПРИЯТИЕМ, ОСУЩЕСТВЛЯЮЩИМ ДОРАЗВЕДКУ, РАЗРАБОТКУ И ЭКСПЛУАТАЦИЮ НЕФТЯНЫХ МЕСТОРОЖДЕНИЙ.



ЭКСПЛУАТАЦИОННЫЙ ФОНД –

**3 257 СКВАЖИН**



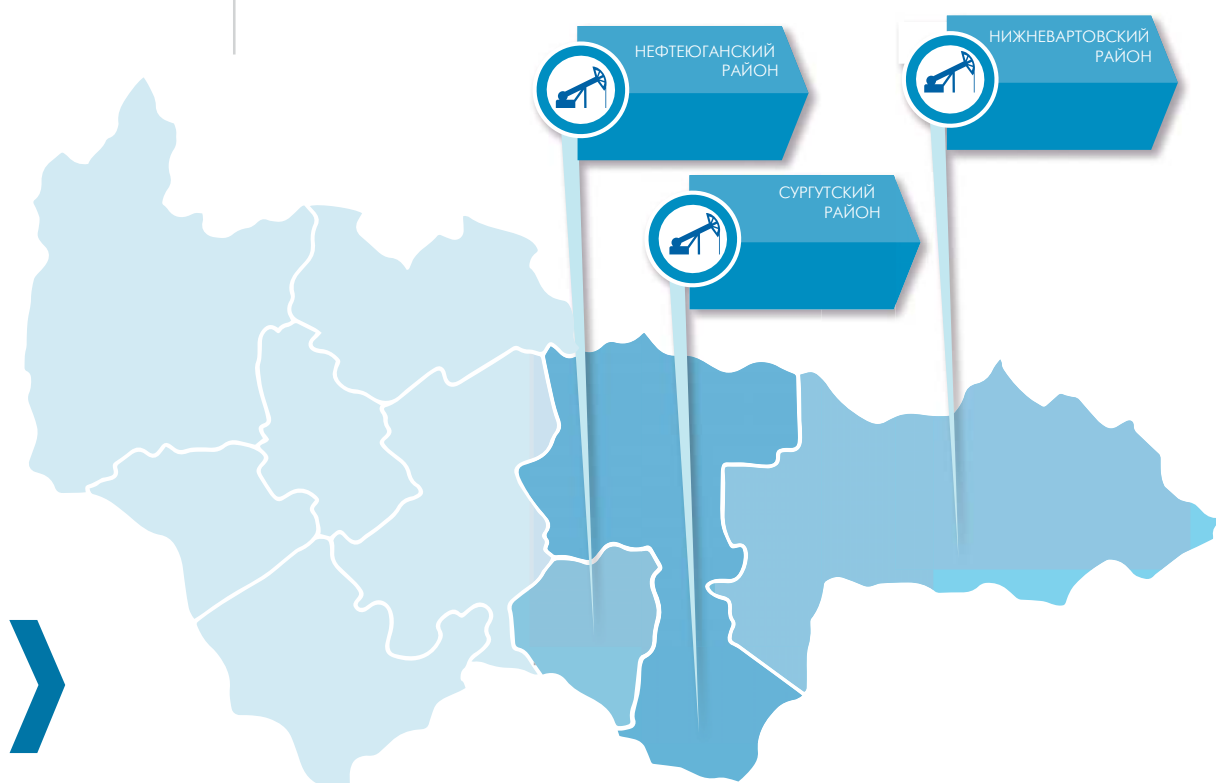
ГОДОВАЯ ДОБЫЧА НЕФТИ ЗА 2016 ГОД –

**8 713,552 ТЫС. ТОНН**



СРЕДНЕСПИСОЧНАЯ ЧИСЛЕННОСТЬ  
РАБОТНИКОВ ПО СОСТОЯНИЮ НА 31.12.2016 –

**4 263 ЧЕЛОВЕКА**



## ХАНТЫ-МАНСИЙСКИЙ АВТОНОМНЫЙ ОКРУГ

Общество осуществляет производственную деятельность в Нижневартовском, Сургутском и Нефтеюганском районах Ханты-Мансийского автономного округа.

В состав Общества по состоянию на 31.12.2016 входят 9 нефтегазопромыслов, которые ведут добычу нефти и газа на 13 лицензионных участках Общества и оказывают операторские услуги по добыче нефти и газа на 13 лицензионных участках, а также структурные подразделения:

- Управление «Сервис-нефть», оказывающее услуги по ремонту и обслуживанию нефтепромысловых объектов и оборудования;
- Управление материально-технического снабжения, оказывающее снабженческо-сбытовые услуги;
- Лечебно-диагностический центр «Здоровье», осуществляющий лечебно-профилактическую работу.

В 2016 году в Обществе закончено бурением 120 скважин, или 446,903 тыс. метров, в 2015 году, соответственно, 141 скважина, или 594,717 тыс. метров.

**ЗА ОТЧЕТНЫЙ ПЕРИОД ВВЕДЕНО В ЭКСПЛУАТАЦИЮ**

# 104 НЕФТЯНЫХ СКВАЖИНЫ,

**В ТОМ ЧИСЛЕ**

# 91 СКВАЖИНА ГОРИЗОНТАЛЬНОГО НАПРАВЛЕНИЯ

Эффект по новым скважинам эксплуатационного бурения составил 25,8 тонн/сут., в 2015 году – 38,1 тонн/сут. Средний дебит скважин за 2016 год составил: по нефти – 8,58 тонн/сут., по жидкости – 157,8 тонн/сут.

На 01.01.2017 в нагнетательном фонде находится 1 340 скважин, в том числе под закачкой – 1 122 скважины. Действующий фонд нагнетательных скважин – 1 233 скважины, в бездействии – 101 скважина, в освоении – 6 скважин. За текущий год закачено 153 574,5 тыс. м<sup>3</sup> подтоварной и сеноманской воды (за аналогичный период прошлого года – 154 723 тыс. м<sup>3</sup>).

На месторождениях Общества в 2016 году было выполнено 1 202 капитальных ремонта скважин (с учетом ликвидированных) и 85 операций ГРП из бурения (всего за аналогичный период 2015 года – 1 285 ремонтов).

За отчетный период выполнен 1 981 текущий ремонт скважин (за аналогичный период 2015 года – 2 373 ремонта).

## ПОКАЗАТЕЛИ ФИНАНСОВО-ХОЗЯЙСТВЕННОЙ ДЕЯТЕЛЬНОСТИ ОБЩЕСТВА

ПОКАЗАТЕЛИ	ЕД. ИЗМ.	2015 ГОД ФАКТ	2016 ГОД ФАКТ	ИЗМЕНЕНИЕ	
				+ / -	%
Добыча нефти	тыс. тонн	8 924,001	8 713,552	-210,449	97,6
Добыча жидкости	тыс. тонн	161 839,729	160 249,869	-1 589,860	99,0
СДФ	скв.	2 867,7	2 853,8	-13,9	99,5
Добыча газа	млн м <sup>3</sup>	726,363	728,584	2,221	100,3
% использования газа	%	94,1	94,7	0,6	100,7
Проходка в экспл. бурении	метр	594 717	446 903	-147 814	75,1
Ввод новых скважин	скв.	126	104	-22	82,5
Выручка от реализации продукции (работ, услуг)	тыс. руб.	143 623 030	144 205 905	582 875	100,4
Себестоимость реализованной продукции (работ, услуг), в т. ч. коммерческие расходы	тыс. руб.	126 227 324	127 647 562	1 420 238	101,1
НДПИ	тыс. руб.	55 881 130	49 837 061	-6 044 069	89,2
Чистая прибыль	тыс. руб.	9 464 095	12 328 543	2 864 448	130,3
Среднесписочная численность	чел.	4 320	4 263	-57	98,7
ФОТ*	тыс. руб.	3 988 808	6 135 176	2 146 368	153,8
Средняя зарплата	руб.	76 945	119 931	42 986	155,9
ОРЕХ*	тыс. руб.	21 511 205	22 486 023	974 818	104,5
CAPEX (освоение)*	тыс. руб.	21 901 992	20 232 255	-1 669 737	92,4

/ \*По данным МСФО. /

## 2.1.2. Основные виды продукции, работ, услуг Общества

ОБЪЕМ ВЫРУЧКИ ОТ РЕАЛИЗАЦИИ  
НЕФТИ И ГАЗА, ТЫС. РУБ.

106 752 632



ДОЛЯ ВЫРУЧКИ ОТ РЕАЛИЗАЦИИ  
НЕФТИ И ГАЗА В ВЫРУЧКЕ ОБЩЕСТВА

74,0 %

## 2.2. ОТЧЕТ СОВЕТА ДИРЕКТОРОВ ОБЩЕСТВА О РЕЗУЛЬТАТАХ РАЗВИТИЯ ОБЩЕСТВА ПО ПРИОРИТЕТНЫМ НАПРАВЛЕНИЯМ ЕГО ДЕЯТЕЛЬНОСТИ

### Информация о реализации плана инвестиций в отчетном году

Инвестиционная программа Общества в области добычи нацелена на снижение темпов падения добычи, развитие ресурсной базы, повышение эффективности геологического изучения недр.

ОБЪЕМ ОСВОЕНИЯ КАПИТАЛЬНЫХ  
ВЛОЖЕНИЙ ПО МЕСТОРОЖДЕНИЯМ  
ОБЩЕСТВА В 2016 ГОДУ СОСТАВИЛ

19 268,7  
МЛН РУБ. БЕЗ НДС



ОБЪЕМ ДОБЫЧИ НЕФТИ  
В 2016 ГОДУ СОСТАВИЛ

8 713,552  
ТЫС. ТОНН

НАИМЕНОВАНИЕ КРУПНОГО ПРОЕКТА	ФАКТИЧЕСКИЕ РАСХОДЫ ПО ПРОЕКТУ В ОТЧЕТНОМ ГОДУ, ТЫС. РУБ.*	КРАТКАЯ ИНФОРМАЦИЯ О ДОСТИЖЕНИИ ЦЕЛЕЙ/ДЛЯ НЕЗАВЕРШЕННЫХ ПРОЕКТОВ – О ХОДЕ РЕАЛИЗАЦИИ
Эксплуатационное бурение Цель проекта – прирост добычи нефти	9 986 227	Прирастили 465,838 тыс. тонн
ЗБС Цель проекта – прирост добычи нефти	4 970 449	Прирастили 247,260 тыс. тонн
Базовая добыча Цель проекта – поддержание базовой добычи нефти	3 372 007	Сохранили базовую добычу на уровне 7 644,538 тыс. тонн
ОНВСС на проекты ГТМ (без ГРП из бурения и ЗБС) Цель проекта – прирост добычи нефти	350 688	Прирастили 355,916 тыс. тонн
ГРП (бурение разведочных скважин) Цель проекта – прирост запасов	574 541	Строительство скв. 437Р Северо-Покурского ЛУ, три скважины ЗБС. Прирост 0,672 млн тонн извлекаемых запасов нефти
Газовая программа Цель проекта – использование ПНГ	5 874	Продолжаются проектно-изыскательские работы по проекту «Газотранспортная система Левобережной группы месторождений». Разработка проектной документации в объеме 100 %, рабочей документации – 34 %.

/ \*Фактические капитальные вложения по проектам без учета НДС. /

### 2.3. ПЕРСПЕКТИВЫ РАЗВИТИЯ ОБЩЕСТВА. ИНФОРМАЦИЯ О ПРОГРАММАХ (ПРОЕКТАХ), РЕАЛИЗАЦИЯ КОТОРЫХ ПЛАНИРУЕТСЯ В 2017 ГОДУ

ОБЪЕМ ОСВОЕНИЯ КАПИТАЛЬНЫХ ВЛОЖЕНИЙ  
ОБЩЕСТВА В 2017 ГОДУ ПЛАНИРУЕТСЯ В СУММЕ

**22 353** МЛН РУБ.  
БЕЗ НДС

#### 1.

МЕРОПРИЯТИЯ, НАПРАВЛЕННЫЕ НА РАЗВИТИЕ  
И МОДЕРНИЗАЦИЮ ПРОИЗВОДСТВА

ПЛАНИРУЕМЫЙ ОБЪЕМ КАПИТАЛЬНЫХ  
ВЛОЖЕНИЙ ПО МЕСТОРОЖДЕНИЯМ  
ОБЩЕСТВА НА 2017 ГОД

**17 456** МЛН РУБ.

ПЕРСПЕКТИВНЫЕ НАПРАВЛЕНИЯ	СРОК РЕАЛИЗАЦИИ	ЦЕЛЬ РЕАЛИЗАЦИИ
Эксплуатационное бурение	2017 год	Дополнительная добыча нефти
ЗБС	2017 год	Дополнительная добыча нефти
ГРП	2017 год	Бурение разведочных скважин, сейсморазведочные работы 3D
Развитие инфраструктуры	2017 год	Нефтеборные сети, высоконапорные водоводы

#### 2.

МЕРОПРИЯТИЯ,  
НАПРАВЛЕННЫЕ НА ТЕХНИЧЕСКОЕ ПЕРЕВООРУЖЕНИЕ  
И ОБЕСПЕЧЕНИЕ БЕЗАВАРИЙНОЙ РАБОТЫ

ПЛАНИРУЕМЫЙ ОБЪЕМ ИНВЕСТИЦИЙ  
НА 2017 ГОД

**1 434** МЛН РУБ.

ПЕРСПЕКТИВНЫЕ НАПРАВЛЕНИЯ	СРОК РЕАЛИЗАЦИИ	ЦЕЛЬ РЕАЛИЗАЦИИ
Повышение надежности факельного хозяйства	2017 год	Повышение надежности факельного хозяйства (ФВД, ФНД, конденсатосборников, подводящих газопроводов, замена факельных оголовков на оголовки бездымного, беспламенного горения) с целью достижения наибольшего экономического эффекта за счет снижения платы за выбросы вредных веществ при сжигании ПНГ.
Программа по повышению надежности схем электроснабжения потребителей	2017 год	<ul style="list-style-type: none"> <li>• Необходимость модернизации существующего оборудования для повышения надежности электроснабжения;</li> <li>• Снижение разрушительных воздействий грозовых перенапряжений на ВЛ 35 кВ, снижение количества аварийных отключений и недобора нефти;</li> <li>• Выполнение требований вышестоящих сетевых организаций в части обеспечения необходимого качества электроэнергии, снижение количества потерь в воздушных линиях электропередачи;</li> <li>• Снятие ограничений по развитию инфраструктуры, повышение надежности схемы электроснабжения, снижение недобора нефти в случае возникновения аварийных ситуаций.</li> </ul>
Программа устранения нарушений требований ПБ, ОТ и пожарной безопасности	2017 год	Выполнение мероприятий по приведению объектов в соответствие требованиям норм и правил в области промышленной безопасности (устранение нарушений по предписаниям государственных органов).
Программа по повышению надежности трубопроводов	2017 год	Направлена на снижение инцидентов на трубопроводах, экологических последствий и сокращение потерь базовой добычи вследствие инцидентов.
Повышение надежности внутриплощадочных трубопроводов	2017 год	Направлена на снижение инцидентов на трубопроводах, экологических последствий и сокращение потерь базовой добычи вследствие инцидентов.
Технологическое присоединение	2017 год	Ликвидация дефицита мощности по существующим центрам питания. Развитие сетей электроснабжения.

## 3.

**ПРОЧИЕ МЕРОПРИЯТИЯ, ОБЕСПЕЧИВАЮЩИЕ НАДЕЖНОЕ И БЕЗОПАСНОЕ ФУНКЦИОНИРОВАНИЕ ПРЕДПРИЯТИЯ**ПЛАНИРУЕМЫЙ  
ОБЪЕМ ИНВЕСТИЦИЙ НА 2017 ГОД **3 213** МЛН РУБ.

ПЕРСПЕКТИВНЫЕ НАПРАВЛЕНИЯ	СРОК РЕАЛИЗАЦИИ	ЦЕЛЬ РЕАЛИЗАЦИИ
Объекты общепромышленной инфраструктуры	2017 год	Реконструкция зданий АБК, строительство полигонов ТБО
Газовая программа	2017 год	Поддержание целостности газотранспортной инфраструктуры
Поддержание базовой добычи	2017 год	Проведение комплекса работ по строительству и реконструкции площадочных объектов
ОНВСС	2017 год	Замена изношенного оборудования
Прочие	2017 год	Замена изношенного оборудования

## 2.3.1. Социальные программы

**КОМПЛЕКС СОЦИАЛЬНЫХ ПРОГРАММ, НАПРАВЛЕННЫХ НА ПОКРЫТИЕ УБЫТКОВ СОЦИАЛЬНОЙ СФЕРЫ, ФИНАНСИРОВАНИЕ МЕРОПРИЯТИЙ, ПРЕДУСМОТРЕННЫХ В КОЛЛЕКТИВНОМ ДОГОВОРЕ, ОТЧИСЛЕНИЯ ПРОФСОЮЗНОМУ КОМИТЕТУ, А ТАКЖЕ КОРПОРАТИВНЫЕ ПРОГРАММЫ**

ПЛАНИРУЕМЫЙ  
ОБЪЕМ ИНВЕСТИЦИЙ НА 2017 ГОД **785,1** МЛН РУБ.

ПЕРСПЕКТИВНЫЕ НАПРАВЛЕНИЯ	СРОК РЕАЛИЗАЦИИ	ЦЕЛЬ РЕАЛИЗАЦИИ
Социальные выплаты и расходы из прибыли	2017 год	Социальные выплаты лицам, не состоящим в штате: материальная помощь в случае смерти работника, пенсионера; материальная помощь пенсионерам на оплату коммунальных услуг; материальная помощь пенсионерам по другим случаям; выплаты пенсионерам к праздничным датам; отправление груза «200». Культурно-спортивные мероприятия: культурно-массовые мероприятия, новогодние подарки, профессиональный праздник.
Социальные выплаты и расходы из себестоимости	2017 год	Социальные выплаты и расходы работникам: компенсация по уходу за ребенком до 3 лет; организация оздоровления работников; материальная помощь по случаю юбилейной даты; материальная помощь в случае смерти члена семьи; материальная помощь в случае стихийного бедствия; материальная помощь по другим случаям; организация оздоровления детей работников; единовременное пособие по уходу на пенсию, компенсация проезда детей работников (на учебу в Нижневартовск), материальная помощь по случаю дня рождения ребенка-инвалида работника. Оплата проезда к месту использования отпуска и обратно; предоставление бесплатного питания работникам; организация питания рабочих в местах производства; доставка работников на работу и с работы из других городов; проезд на лечение и консультации; переезд к месту жительства; подъемные при перемещении; пособие по временной нетрудоспособности (доплата до среднего заработка); страховые платежи в НПФ; добровольное медицинское страхование.
Благотворительная и спонсорская помощь	2017 год	Благотворительная деятельность.

## 2.4. ПОЛОЖЕНИЕ ОБЩЕСТВА В ОТРАСЛИ

### 2.4.1. Отраслевая принадлежность Общества

Основное отраслевое направление деятельности Общества согласно ОКВЭД:  
- 06.10.1 – добыча сырой нефти.



#### 2.4.2. Рынки сбыта продукции (работ, услуг) Общества

Реализация нефти осуществляется Обществом на внутреннем рынке Российской Федерации. Основными покупателями продукции, на долю которых приходится 10 % закупок продукции Общества и более, являются юридические лица, зарегистрированные на территории Российской Федерации.

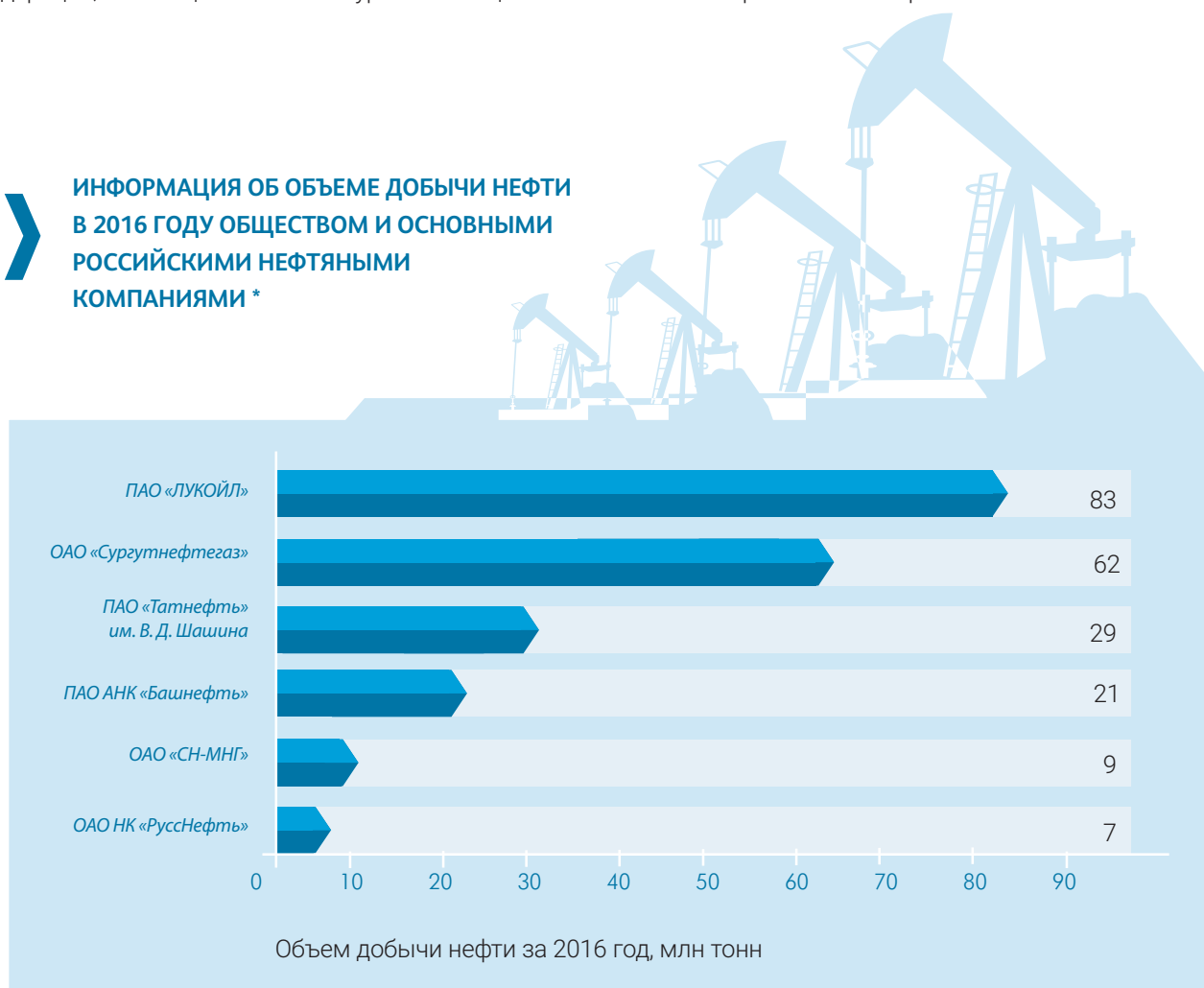
#### Информация в разрезе регионов нахождения покупателей

Схемой реализации предусмотрен переход права собственности на нефть с Продавца на Покупателя на коммерческих узлах учета нефти Продавца, поэтому рынком сбыта для Общества является территориальное месторасположение Общества, а именно Ханты-Мансийский автономный округ – Югра (Уральский федеральный округ).

#### 2.4.3. Основные конкуренты Общества

В связи с тем, что реализация нефти осуществляется Обществом на внутреннем рынке Российской Федерации, к потенциальным конкурентам Общества можно отнести российские нефтяные компании.

#### ИНФОРМАЦИЯ ОБ ОБЪЕМЕ ДОБЫЧИ НЕФТИ В 2016 ГОДУ ОБЩЕСТВОМ И ОСНОВНЫМИ РОССИЙСКИМИ НЕФТЯНЫМИ КОМПАНИЯМИ \*



/ \*По данным, опубликованным в статье В. Д. Андрианова (08.02.2017) «Вертикально интегрированные компании: добыча, переработка и экспорт нефти». /

## 2.5. ИСПОЛЬЗОВАНИЕ ОБЩЕСТВОМ ЭНЕРГЕТИЧЕСКИХ РЕСУРСОВ

Информация об объеме каждого из использованных Обществом в отчетном году видов энергетических ресурсов, в т. ч. использованных Обществом при оказании операторских услуг по добыче нефти и газа, в натуральном и в денежном выражении приведена в таблице.

ВИД ЭНЕРГЕТИЧЕСКОГО РЕСУРСА	ОБЪЕМ ПОТРЕБЛЕНИЯ В НАТУРАЛЬНОМ ВЫРАЖЕНИИ	ЕДИНИЦА ИЗМЕРЕНИЯ	ОБЪЕМ ПОТРЕБЛЕНИЯ, ТЫС. РУБ.
Атомная энергия	Не используется	–	–
Тепловая энергия	80 084,07	Гкал	207 234
Электрическая энергия	3 326 361,57	тыс. кВт·час	8 701 293
Электромагнитная энергия	Не используется	–	–
Нефть	2,62	тыс. тонн	25 615
Бензин автомобильный	58,87	тонн	2 560
Топливо дизельное	49 856,43	тонн	1 862 577
Мазут топочный	Не используется	–	–
Газ естественный (природный)	85,90	млн м <sup>3</sup>	35 964
Уголь	Не используется	–	–
Горючие сланцы	Не используется	–	–
Торф	Не используется	–	–
Прочие ГСМ	125,87	тонн	28 367



## **ОПИСАНИЕ ОСНОВНЫХ ФАКТОРОВ РИСКА, СВЯЗАННЫХ С ДЕЯТЕЛЬНОСТЬЮ ОБЩЕСТВА**

### **3.1. ОТРАСЛЕВЫЕ РИСКИ ПО НАПРАВЛЕНИЯМ ДЕЯТЕЛЬНОСТИ ОБЩЕСТВА**

**Общество осуществляет производственную деятельность в Нижневартовском, Сургутском и Нефтеюганском районах Ханты-Мансийского автономного округа – Югры. Орган управления находится в г. Мегионе.**

Общество осуществляет добычу углеводородного сырья на Аганском, Южно-Аганском, Ватинском, Мегионском, Мыхпайском, Северо-Покурском, Кетовском, Ново-Покурском, Покамасовском, Северо-Островном, Южно-Покамасовском, Южно-Локосовском, Луговом лицензионных участках.

Кроме того, с 2002 года по настоящее время Общество работает по Договорам об оказании операторских услуг с ООО «Славнефть-Нижневартовск», ООО «Соболь», ЗАО «Обьнефтегеология», ОАО «Славнефть-Мегионнефтегазгеология», ОАО «НГК «Славнефть», ОАО «Обьнефтегазгеология». В соответствии с этими договорами Общество выполняет все виды работ и услуг по разработке месторождений и добыче нефти и газа в пределах Аригольского, Максимкинского, Ининского, Кысомского, Узунского, Западно-Усть-Балыкского, Северо-Ореховского, Западно-Асомкинского, Чистинного, Ачимовского и Тайлаковского месторождений нефти. С учетом нефти, добытой Обществом в рамках оказания услуг по вышеуказанным операторским договорам, объем добычи Обществом нефти в 2016 году составил 14,9 млн тонн.

Разработка месторождений, на которых Общество ведет свою производственную деятельность, осуществляется на основании проектных документов, утвержденных в соответствующем порядке.

Недропользователь ведет свою деятельность по месторождениям в уточненных границах горных отводов согласно горноотводным актам, утвержденным в установленном порядке.



**СООТНОШЕНИЯ МЕЖДУ ПРОЕКТНЫМИ И ФАКТИЧЕСКИМИ ПОКАЗАТЕЛЯМИ УРОВНЕЙ ДОБЫЧИ НЕФТИ ПО РАЗРАБАТЫВАЕМЫМ МЕСТОРОЖДЕНИЯМ ОБЩЕСТВОМ ЗА 2016 ГОД ВЫПОЛНЯЮТСЯ И НАХОДЯТСЯ В ПРЕДЕЛАХ ДОПУСТИМЫХ ЗНАЧЕНИЙ.**

Доказанные запасы нефти, соответствующие определениям запасов, изложенным в правилах и предписаниях Комиссии США по ценным бумагам и биржам (SEC), составили по состоянию на 01.01.2016 229,77 млн тонн, по состоянию на 01.01.2017 – 225,063 млн тонн.



**РАЗВИТИЕ РЕСУРСНОЙ БАЗЫ И НЕФТЕДОБЫЧИ ИМЕЕТ ДЛЯ ОБЩЕСТВА ПРИОРИТЕТНОЕ ЗНАЧЕНИЕ. ИСПОЛЬЗУЕМЫЕ ОБЩЕСТВОМ МЕТОДЫ ГЕОЛОГИЧЕСКОГО ИЗУЧЕНИЯ НЕДР ОТЛИЧАЮТСЯ ВЫСОКОЙ ЭФФЕКТИВНОСТЬЮ.**

Снижение объемов добычи в последние годы связано с высоким уровнем обводненности пластов и уменьшением дебита скважин на старых месторождениях Общества в ХМАО – Югре, вступивших в последнюю стадию разработки. Выработанность запасов большей части этих месторождений, введенных в эксплуатацию более 25 лет назад, сегодня превышает 50 %, а на некоторых из них достигает 75–80 %. Сокращение уровня добычи также обусловлено снижением качества запасов, вводимых в разработку в последние годы. Общество стремится остановить сокращение добычи. Для этого активно развивается производственная база новых месторождений, разработка которых началась в последние годы: Ачимовского, Тайлаковского, Западно-Усть-Балыкского, Островного, Южно-Островного, а также приобретена новая лицензия на разведку и добычу полезных ископаемых в рамках границ Западно-Чистинного лицензионного участка из нераспределенного государственного фонда Российской Федерации. Осуществляется увеличение работающего скважинного фонда и выполнение всего комплекса геолого-технических мероприятий, включающего в себя наряду с эксплуатационным бурением операции по гидравлическому разрыву пласта (ГРП), резке боковых стволов, возврату на другие горизонты, интенсификации притока и другие работы, а также применение методов повышения нефтеотдачи пластов.

Общество входит в комплекс нефтедобывающих предприятий группы компаний ОАО «Славнефть». Производственными партнерами Общества являются специализированные предприятия, имеющие лицензии на осуществление видов работ, необходимых для выполнения основной деятельности.

## 3.2. ФИНАНСОВЫЕ РИСКИ

### 3.2.1. Риски, связанные с привлечением заемного капитала

Портфель заемных средств Общества состоит в основном из долгосрочных кредитов, номинированных в российских рублях и долларах США.

Существенную долю портфеля заемных средств Общества составляют кредиты с плавающей ставкой, которая изменяется в зависимости от динамики базовых ставок: ключевой ставки Банка России – для кредитов, номинированных в российских рублях, и LIBOR – для кредитов, номинированных в долларах США. Увеличение этих процентных ставок может привести к удорожанию обслуживания долга Общества. Рост стоимости кредитов может негативно сказаться на показателях платежеспособности и ликвидности. В целях управления процентным риском Общество диверсифицирует долговой портфель, включая в него инструменты с фиксированными и плавающими процентными ставками.

Для своевременного исполнения своих обязательств по действующим кредитам Общество обеспечивает поддержание достаточного объема денежных средств.

Фактов несвоевременного погашения обязательств Общества по кредитам не выявлено.

### 3.2.2. Риски, связанные с изменением валютных курсов

Вся выручка Общества выражена в российских рублях. Основные расходы и большая часть финансовых обязательств выражена также в российских рублях. Однако наличие финансовых обязательств в долларах США подвергает Общество риску, связанному с изменением курсов конвертации иностранных валют в российский рубль. Общество проводит мероприятия по снижению доли финансовых обязательств, номинированных в иностранных валютах в долговом портфеле.

### 3.3. ПРАВОВЫЕ РИСКИ

#### 3.3.1. Риски, связанные с судебными разбирательствами, и ограничения на деятельность Общества

**В Обществе отсутствуют существенные судебные процессы по состоянию на 31.12.2016, которые могут повлиять на его финансово-экономическую деятельность.**

Общество осуществляет регулярный мониторинг решений, принимаемых высшими судами, а также оценивает тенденции правоприменительной практики, формирующейся на уровне окружных арбитражных судов, активно применяя и используя ее не только при защите в судебном порядке своих прав и законных интересов, но и при разрешении правовых вопросов, возникающих в процессе осуществления деятельности Общества. В связи с этим риски, связанные с изменением судебной практики, оцениваются как незначительные.

Ограничений на деятельность Общества и арестов на имущество Общества не наложено.

### 3.4. ПРОЧИЕ РИСКИ, СВЯЗАННЫЕ С ДЕЯТЕЛЬНОСТЬЮ ОБЩЕСТВА

**Общество предпринимает все необходимые действия для получения, поддержания в силе действия лицензий и минимизации вероятности приостановки, изменения или отзыва лицензий, а также реализует программы, направленные на выполнение лицензионных обязательств. Риск отсутствия возможности продлить действие лицензий, связанных с основной деятельностью Общества, является для Общества незначительным. Ни одна лицензия на право пользования недрами, полученная Обществом с 1993 года, не была отозвана.**

На момент подготовки настоящего отчета риски, связанные с вероятностью наступления ответственности по долгам третьих лиц, по которым ранее были выданы поручительства, гарантии, аваль по векселям, которые могли бы в значительной степени повлиять на деятельность Общества, отсутствуют.

Разработка и оснащение месторождений нефти, подготовка нефти для сдачи в магистральные нефтепроводы является многостадийным процессом, в котором неизбежны технические и эксплуатационные риски, связанные с авариями и иными форс-мажорными обстоятельствами. Проводимая Обществом планомерная работа по поддержанию в рабочем состоянии основных фондов и их модернизации, подбор высококвалифицированных специалистов и сотрудничество с ведущими отечественными организациями, занимающимися вопросами нефтяной отрасли, позволили свести к минимуму влияние технических рисков на производственный процесс Общества.



**РЕГУЛЯРНО ПРОВОДИТСЯ ОЦЕНКА СООТВЕТСТВИЯ ОБЪЕКТОВ НОРМАМ И ТРЕБОВАНИЯМ ДЕЙСТВУЮЩЕГО ЗАКОНОДАТЕЛЬСТВА В ОБЛАСТИ БЕЗОПАСНОСТИ И ОЦЕНКА ФАКТИЧЕСКОГО СОСТОЯНИЯ ТЕХНИЧЕСКИХ УСТРОЙСТВ, ОБОРУДОВАНИЯ И ТРУБОПРОВОДОВ. ТАКЖЕ ПОСТОЯННО ОСУЩЕСТВЛЯЕТСЯ УСОВЕРШЕНСТВОВАНИЕ И ПОДДЕРЖКА ПРОГРАММ И МЕТОДИК ОБУЧЕНИЯ И АТТЕСТАЦИИ ПЕРСОНАЛА ОБЩЕСТВА ТРЕБОВАНИЯМ ОХРАНЫ ТРУДА, ПРОМЫШЛЕННОЙ БЕЗОПАСНОСТИ, ВКЛЮЧАЯ ДЕЙСТВИЯ ПРИ ВОЗНИКНОВЕНИИ ИНЦИДЕНТОВ И АВАРИЙНЫХ СИТУАЦИЙ.**

Осуществляемые Обществом основные виды деятельности сопряжены с экологическими рисками и способны оказать существенное влияние на состояние природы в регионе размещения Общества. Общество предусматривает необходимые меры в целях проведения всех видов работ с учетом требований по охране окружающей среды. Обществом осуществляется активная деятельность, направленная на повышение уровня экологической безопасности производства.

**ДЛЯ ПРЕДОТВРАЩЕНИЯ РАЗЛИВОВ НЕФТИ И ЗАГРЯЗНЕНИЯ ЗЕМЕЛЬ ОБЩЕСТВО ОСУЩЕСТВЛЯЕТ ПЛАНОМЕРНУЮ ДЕЯТЕЛЬНОСТЬ ПО ОБЕСПЕЧЕНИЮ ЦЕЛОСТНОСТИ ТРУБОПРОВОДОВ. ЕЖЕГОДНО РАЗРАБАТЫВАЕТСЯ ПРОГРАММА ПРИРОДООХРАННЫХ МЕРОПРИЯТИЙ, В СОСТАВ КОТОРОЙ ВХОДЯТ МЕРОПРИЯТИЯ, НАПРАВЛЕННЫЕ НА ПОВЫШЕНИЕ НАДЕЖНОСТИ ТРУБОПРОВОДНЫХ СИСТЕМ (ИНГИБИТОРНАЯ ЗАЩИТА ТРУБОПРОВОДОВ, УЛЬТРАЗВУКОВОЙ КОНТРОЛЬ, РЕМОНТ ТРУБОПРОВОДОВ, СТРОИТЕЛЬСТВО НОВЫХ ТРУБОПРОВОДОВ И ДР.).**

Производственная деятельность Общества подвержена негативному воздействию природных факторов (пожары, наводнения и другие стихийные бедствия). Важными направлениями деятельности Общества являются:

- постоянное улучшение состояния промышленной безопасности, охраны труда и окружающей среды, обеспечение контроля за выполнением этих обязательств;
- последовательное снижение показателей производственного травматизма, аварийности и неблагоприятного воздействия на окружающую среду;
- повышение производственной и экологической безопасности производственных объектов.





# ОТЧЕТ О ФИНАНСОВО-ХОЗЯЙСТВЕННОЙ ДЕЯТЕЛЬНОСТИ ОБЩЕСТВА ЗА 2016 ГОД

## 4.1. ОСНОВНЫЕ ПРОИЗВОДСТВЕННО-ЭКОНОМИЧЕСКИЕ ПОКАЗАТЕЛИ

№	ПОКАЗАТЕЛИ	ЕД. ИЗМ.	ФАКТ		ИЗМЕНЕНИЕ	
			2016 ГОД	2015 ГОД	+ / -	%
1	Добыча сырья	тыс. т н. э.	9 312,833	9 521,455	-208,622	-2,2
	Нефть	тыс. тонн	8 713,552	8 924,001	-210,449	-2,4
	Попутный нефтяной газ	млн м <sup>3</sup>	728,584	726,363	2,221	0,3
2	Технологические потери	тыс. т н. э.	9,11	10,42	-1,310	-12,6
	Нефть	тыс. тонн	2,621	3,858	-1,237	-32,1
	Попутный нефтяной газ	млн м <sup>3</sup>	7,888	7,977	-0,089	-1,1
3	Сдача в ОАО «АК «Транснефть»	тыс. тонн	8 719,137	8 914,558	-195,421	-2,2
4	Средний дебит скважин	тонн/сут.	8,58	8,79	-0,21	-2,4
5	Действующий нефтяной фонд	скв.	2 856	2 946	-90	-3,1
6	Выручка от реализации	тыс. руб.	144 205 905	143 623 030	582 875	0,4
7	Выручка от реализации на 1 т н. э. добытой продукции	руб./т н. э.	15 485	15 084	401	2,7
8	Затраты на производство (себестоимость, управленческие, коммерческие)	тыс. руб.	127 647 562	126 227 324	1 420 238	1,1
9	Затраты на 1 т н. э. добытой продукции	руб./т н. э.	13 707	13 257	450	3,4
10	Чистая прибыль	тыс. руб.	12 328 543	9 464 095	2 864 448	30,3
11	Чистая прибыль к выручке	%	8,5	6,6	1,9	28,8

## 4.2. АНАЛИЗ ФИНАНСОВОГО СОСТОЯНИЯ И КРАТКИЕ ПОЯСНЕНИЯ К БУХГАЛТЕРСКОЙ ОТЧЕТНОСТИ ОБЩЕСТВА ЗА 2016 ГОД

### 4.2.1. Анализ изменения структуры активов и пассивов Общества за отчетный период, тыс. руб.

НАИМЕНОВАНИЕ СТРОКИ ФОРМЫ № 1	№ СТРОКИ	ИЗМЕНЕНИЯ В НАТУРАЛЬНОМ ВЫРАЖЕНИИ				ИЗМЕНЕНИЕ УДЕЛЬНОГО ВЕСА В АКТИВАХ/ПАССИВАХ, %		
		на 31 декабря 2015 г.	на 31 декабря 2016 г.	изменение	изменение в % относительно начала периода	удел. вес в активах/пассивах на начало периода	удел. вес в активах/пассивах на конец периода	изменение удел. веса
<b>АКТИВ</b>								
Нематериальные активы	1110	291 776	572 188	280 412	96	0,19	0,34	0,15
в том числе:								
нематериальные активы в организации	11101	268 201	358 756	90 555	34	0,18	0,21	0,03
незавершенные нематериальные активы	11102	23 575	213 432	189 857	805	0,02	0,13	0,11
Нематериальные поисковые активы	1130	8 898	10 352	1 454	16	0,01	0,01	0,00
в том числе:								
права пользования недрами	11301	8 898	10 352	1 454	16	0,01	0,01	0,00
Материальные поисковые активы	1140	–	148 981	148 981	100	0,00	0,09	0,09
в том числе:								
поисково-оценочные и разведочные скважины	11401	–	148 981	148 981	100	0,00	0,09	0,09
Основные средства	1150	78 932 541	82 511 533	3 578 992	5	51,54	48,82	–2,72
в том числе:								
основные средства в организации	11501	69 183 532	72 950 993	3 767 461	5	45,17	43,16	–2,01
оборудование к установке	11502	576 126	650 011	73 885	13	0,38	0,38	0,00
незавершенное строительство объектов основных средств	11505	6 585 965	5 346 350	–1 239 615	–19	4,30	3,16	–1,14



Продолжение таблицы

НАИМЕНОВАНИЕ СТРОКИ ФОРМЫ № 1	№ СТРОКИ	ИЗМЕНЕНИЯ В НАТУРАЛЬНОМ ВЫРАЖЕНИИ				ИЗМЕНЕНИЕ УДЕЛЬНОГО ВЕСА В АКТИВАХ/ПАССИВАХ, %		
		на 31 декабря 2015 г.	на 31 декабря 2016 г.	изменение	изменение в % относи- тельно нача- ла периода	удел. вес в активах/ пассивах на начало периода	удел. вес в активах/ пассивах на конец периода	изме- нение удел. веса
приобретение объектов основ-ных средств	11506	426 980	598 518	171 538	40	0,28	0,35	0,07
резерв на ликви-дацию ОС (ARO)	11507	2 159 938	2 965 661	805 723	37	1,41	1,75	0,34
Финансовые вложения	1170	1 086 469	1 086 248	-221	0	0,71	0,64	-0,07
Отложенные нало-говые активы	1180	964 948	1 106 611	141 663	15	0,63	0,65	0,02
Прочие внеобо-ротные активы	1190	373 557	314 550	-59 007	-16	0,24	0,19	-0,05
<b>ИТОГО ВНЕОБОРОТНЫЕ АКТИВЫ</b>	<b>1100</b>	<b>81 658 189</b>	<b>85 750 463</b>	<b>4 092 274</b>	<b>5</b>	<b>53,32</b>	<b>50,74</b>	<b>-2,58</b>
ЗАПАСЫ	1210	7 091 900	5 322 414	-1 769 486	-25	4,63	3,15	-1,48
в том числе:								
сырье, материалы и другие анало-гичные ценности	12101	4 390 692	3 942 137	-448 555	-10	2,87	2,33	-0,54
готовая продук-ция и товары для перепродажи	12103	647 405	769 154	121 749	19	0,42	0,46	0,04
товары отгруженные	12104	433 878	611 123	177 245	41	0,28	0,36	0,08
непредъявленная к оплате начис-ленная выручка	12106	1 619 925	-	-1 619 925	-100	1,06	0,00	-1,06
<b>Налог на добавленную стоимость по приобретенным ценностям</b>	<b>1220</b>	<b>128 448</b>	<b>158 938</b>	<b>30 490</b>	<b>24</b>	<b>0,08</b>	<b>0,09</b>	<b>0,01</b>
<b>Дебиторская задолженность</b>	<b>1230</b>	<b>63 092 681</b>	<b>69 243 002</b>	<b>6 150 321</b>	<b>10</b>	<b>41,19</b>	<b>40,97</b>	<b>-0,22</b>
в том числе долгосрочная задолженность:								
покупателей и заказчиков	12301	-	1 253	1 253	100	0,00	0,00	0,00
предприятий Группы	12302	27 806 694	4 446 937	-23 359 757	-84	18,16	2,63	-15,53
авансы выданные	12303	597	4 593	3 996	669	0,00	0,00	0,00
прочая задолженность	12304	69 821	63 263	-6 558	-9	0,05	0,04	-0,01

Продолжение таблицы

НАИМЕНОВАНИЕ СТРОКИ ФОРМЫ № 1	№ СТРОКИ	ИЗМЕНЕНИЯ В НАТУРАЛЬНОМ ВЫРАЖЕНИИ				ИЗМЕНЕНИЕ УДЕЛЬНОГО ВЕСА В АКТИВАХ/ПАССИВАХ, %		
		на 31 декабря 2015 г.	на 31 декабря 2016 г.	изменение	изменение в % относи- тельно нача- ла периода	удел. вес в активах/ пассивах на начало периода	удел. вес в активах/ пассивах на конец периода	изме- нение удел. веса
в том числе краткосрочная задолженность:		35 215 569	64 726 956	29 511 387	84	22,99	38,30	15,31
предприятий поку- пателей и заказчиков	12305	901 305	3 237 496	2 336 191	259	0,59	1,92	1,33
предприятий Группы	12306	33 269 636	60 838 585	27 568 949	83	21,72	36,00	14,28
авансы выданные	12307	107 371	404 996	297 625	277	0,07	0,24	0,17
прочая задолженность	12308	937 257	245 879	-691 378	-74	0,61	0,15	-0,46
<b>Финансовые вложения (за исключением денежных эквивалентов)</b>	<b>1240</b>	<b>-</b>	<b>7 247 000</b>	<b>7 247 000</b>	<b>100</b>	<b>0,00</b>	<b>4,29</b>	<b>4,29</b>
<b>Денежные сред- ства и денежные эквиваленты</b>	<b>1250</b>	<b>1 062 986</b>	<b>1 232 276</b>	<b>169 290</b>	<b>16</b>	<b>0,69</b>	<b>0,73</b>	<b>0,04</b>
в том числе:								
касса	12501	33	-	-33	-100	0,00	0,00	0,00
расчетные счета	12502	8 854	13 002	4 148	47	0,01	0,01	0,00
валютные счета	12503	163	-	-163	-100	0,00	0,00	0,00
прочие денежные средства	12504	1 036	12 124	11 088	1070	0,00	0,01	0,01
деPOSITные вклады	12505	1 052 900	1 207 150	154 250	15	0,69	0,71	0,02
Прочие оборотные активы	1260	122 746	51 011	-71 735	-58	0,08	0,03	-0,05
<b>ИТОГО ОБОРОТНЫЕ АКТИВЫ</b>	<b>1200</b>	<b>71 498 761</b>	<b>83 254 641</b>	<b>11 755 880</b>	<b>16</b>	<b>46,68</b>	<b>49,26</b>	<b>5</b>
<b>БАЛАНС</b>	<b>1600</b>	<b>153 156 950</b>	<b>169 005 104</b>	<b>15 848 154</b>	<b>10</b>			

Продолжение таблицы

НАИМЕНОВАНИЕ СТРОКИ ФОРМЫ № 1	№ СТРОКИ	ИЗМЕНЕНИЯ В НАТУРАЛЬНОМ ВЫРАЖЕНИИ				ИЗМЕНЕНИЕ УДЕЛЬНОГО ВЕСА В АКТИВАХ/ПАССИВАХ, %		
		на 31 декабря 2015 г.	на 31 декабря 2016 г.	изменение	изменение в % относи- тельно нача- ла периода	удел. вес в активах/ пассивах на начало периода	удел. вес в активах/ пассивах на конец периода	изме- нение удел. веса
<b>ПАССИВ</b>								
Уставный капи- тал (складочный капитал, уставный фонд, вклады товарищей)	1310	3 313 290	3 313 290	0	0	2,16	1,96	-0,20
Переоценка внеоборотных активов	1340	15 129 887	14 923 199	-206 688	-1	9,88	8,83	-1,05
в том числе:								
переоценка ОС	13401	15 129 887	14 923 199	-206 688	-1	9,88	8,83	-1,05
Резервный капитал	1360	3 313 290	3 313 290	0	0	2,16	1,96	-0,20
в том числе:								
резервы, образо- ванные в соответ- ствии с законода- тельством	13601	3 313 290	3 313 290	0	0	2,16	1,96	-0,20
Нераспределен- ная прибыль (непокрытый убыток)	1370	78 563 470	91 138 247	12 574 777	16	51,30	53,93	2,63
в том числе:								
отчетного года	13701	9 464 095	12 328 543	2 864 448	30	6,18	7,29	1,11
<b>ИТОГО КАПИТАЛ И РЕЗЕРВЫ</b>	<b>1300</b>	<b>100 319 937</b>	<b>112 688 026</b>	<b>12 368 089</b>	<b>12</b>	<b>65,50</b>	<b>66,68</b>	<b>1,18</b>
Заемные средства	1410	6 961 054	12 507 127	5 546 073	80	4,55	7,40	2,85
в том числе:								
Кредиты	14101	4 270 000	11 387 308	7 117 308	167	2,79	6,74	3,95
Кредиты в ино- странной валюте	14103	2 691 054	1 119 819	-1 571 235	-58	1,76	0,66	-1,10
Отложенные нало- говые обязательства	1420	3 710 870	4 211 620	500 750	13	2,42	2,49	0,07
Оценочные обязательства	1430	5 227 020	6 716 580	1 489 560	28	3,41	3,97	0,56

Продолжение таблицы

НАИМЕНОВАНИЕ СТРОКИ ФОРМЫ № 1	№ СТРОКИ	ИЗМЕНЕНИЯ В НАТУРАЛЬНОМ ВЫРАЖЕНИИ				ИЗМЕНЕНИЕ УДЕЛЬНОГО ВЕСА В АКТИВАХ/ПАССИВАХ, %		
		на 31 декабря 2015 г.	на 31 декабря 2016 г.	изменение	изменение в % относи- тельно нача- ла периода	удел. вес в активах/ пассивах на начало периода	удел. вес в активах/ пассивах на конец периода	изме- нение удел. веса
в том числе:								
резерв в отношении обязательств по рекультивации земель	14304	–	15 184	15 184	100	0,00	0,01	0,01
резерв в отношении обязательств по осуществлению природоохранных мероприятий	14305	424 380	296 153	–128 227	–30	0,28	0,18	–0,10
оценочное обязательство по ликвидации основных средств	14307	4 802 640	6 405 243	1 602 603	33	3,14	3,79	0,65
Прочие обязательства	1450	–	88 460	88 460	100	0,00	0,05	0,05
в том числе:								
авансы полученные	14503	–	88 460	88 460	100	0,00	0,05	0,05
<b>ИТОГО ДОЛГОСРОЧНЫЕ ОБЯЗАТЕЛЬСТВА</b>	<b>1400</b>	<b>15 898 944</b>	<b>23 523 787</b>	<b>7 624 843</b>	<b>48</b>	<b>10,38</b>	<b>13,92</b>	<b>3,54</b>
Заемные средства	1510	12 424 264	5 251 049	–7 173 215	–58	8,11	3,11	–5,00
в том числе:								
кредиты	14101	4 270 000	11 387 308	7 117 308	167	2,79	6,74	3,95
кредиты в иностранной валюте	15103	11 924 264	1 125 046	–10 799 218	–91	7,79	0,67	–7,12
кредиторская задолженность	1520	23 493 805	25 999 207	2 505 402	11	15,34	15,38	0,04
в том числе:								
поставщики и подрядчики	15101	500 000	4 126 003	3 626 003	725	0,33	2,44	2,11
предприятия Группы	15103	11 924 264	1 125 046	–10 799 218	–91	7,79	0,67	–7,12
по расчетам с персоналом по оплате труда	1520	23 493 805	25 999 207	2 505 402	11	15,34	15,38	0,04
по социальному страхованию и обеспечению								
по налогам и сборам	15205	6 125 971	9 326 518	3 200 547	52	4,00	5,52	1,52

Окончание таблицы

НАИМЕНОВАНИЕ СТРОКИ ФОРМЫ № 1	№ СТРОКИ	ИЗМЕНЕНИЯ В НАТУРАЛЬНОМ ВЫРАЖЕНИИ				ИЗМЕНЕНИЕ УДЕЛЬНОГО ВЕСА В АКТИВАХ/ПАССИВАХ, %		
		на 31 декабря 2015 г.	на 31 декабря 2016 г.	изменение	изменение в % относи- тельно нача- ла периода	удел. вес в активах/ пассивах на начало периода	удел. вес в активах/ пассивах на конец периода	изме- нение удел. веса
по расчетам с участниками (учредителями) по выплате доходов	15207	41 540	–	–41 540	–100	0,03	0,00	–0,03
прочая задолженность	15208	865 173	1 148 152	282 979	33	0,56	0,68	0,12
<b>ДОХОДЫ БУДУЩИХ ПЕРИОДОВ</b>	<b>1530</b>	<b>268 912</b>	<b>261 374</b>	<b>–7 538</b>	<b>–3</b>	<b>0,18</b>	<b>0,15</b>	<b>–0,03</b>
<b>ОЦЕНОЧНЫЕ ОБЯЗАТЕЛЬСТВА</b>	<b>1540</b>	<b>747 219</b>	<b>1 279 605</b>	<b>532 386</b>	<b>71</b>	<b>0,49</b>	<b>0,76</b>	<b>0,27</b>
в том числе:								
резерв на пред- стоящую оплату отпусков и воз- награждения по итогам работы за год	15401	386 664	425 224	38 560	10	0,25	0,25	0,00
резерв в отноше- нии неопределен- ных налоговых си- туаций по налогу на прибыль	15403	50 972	591 757	540 785	1061	0,03	0,35	0,32
резерв в отношении обязательств по рекультивации земель	15404	7 791	16 087	8 296	106	0,01	0,01	0,00
резерв в отноше- нии обязательств по осуществле- нию природо- охранных мероприятий	15405	292 928	236 273	–56 655	–19	0,19	0,14	–0,05
резерв для пред- упреждения и ликвидации чрез- вычайных ситуа- ций природного и техногенного характера	15406	8 864	10 264	1 400	16	0,01	0,01	0,00
Прочие обязательства	1550	3 869	2 056	–1 813	–47	0,00	0,00	0,00
<b>ИТОГО КРАТКОСРОЧНЫЕ ОБЯЗАТЕЛЬСТВА</b>	<b>1500</b>	<b>36 938 069</b>	<b>32 793 291</b>	<b>–4 144 778</b>	<b>–11</b>	<b>24,12</b>	<b>19,40</b>	<b>–4,71</b>
<b>БАЛАНС</b>	<b>1700</b>	<b>153 156 950</b>	<b>169 005 104</b>	<b>15 848 154</b>	<b>10</b>			

Анализ структуры баланса показал, что стоимость активов увеличилась (на 10 %). Это изменение обусловлено увеличением внеоборотных активов (на 5 %), оборотных активов (на 16 %).

Рост внеоборотных активов на 4 092 274 тыс. руб. произошел в основном за счет роста величины основных средств (на 3 578 992 тыс. руб., или 5 %) в результате ввода объектов недвижимости в эксплуатацию, а также увеличения нематериальных активов (на 280 412 тыс. руб., или 96 %) в результате выполнения полевого этапа работ по 3D-сейсмике на месторождении с подтвержденной коммерческой целесообразностью добычи.

Возникновение в отчетном периоде материальных поисковых активов на сумму 148 981 тыс. руб. обусловлено выполнением работ по строительству разведочной скважины на Северо-Покурском месторождении.

Увеличение отложенных налоговых активов на 141 663 тыс. руб. обусловлено в основном ростом вычитаемых временных разниц в связи с начислением амортизации дисконта по обязательству под ликвидацию основных средств.

Увеличение оборотных активов на 11 755 880 тыс. руб. произошло за счет роста величины финансовых вложений (на 7 247 000 тыс. руб.) в результате выдачи доходного займа со сроком погашения в 2017 году, увеличения дебиторской задолженности (на 10 %), частично скомпенсированных снижением величины запасов (на 25 %).

Увеличение дебиторской задолженности (на 6 150 321 тыс. руб.) обусловлено в основном ростом объема внутригрупповых операторских услуг и объема производственных услуг, оказанных сторонним заказчикам.

Снижение величины запасов произошло за счет предъявления к оплате начисленной ранее выручки на 1 619 925 тыс. руб.

Рост остатка денежных средств на 169 290 тыс. руб. обусловлен в основном дополнительным размещением денежных средств на краткосрочных депозитах.

Изменения в структуре пассива баланса связано с увеличением долгосрочных обязательств (на 48 %), уменьшением краткосрочных обязательств (на 11 %) и ростом капитала и резервов (на 16 %).

Долгосрочные обязательства увеличились на 7 624 843 тыс. руб. в основном в результате роста заемных средств на 5 546 073 тыс. руб. в связи с привлечением рублевых кредитных средств, роста отложенных налоговых обязательств на 500 750 тыс. руб. по причине роста налогооблагаемых разниц по амортизации и увеличения оценочных обязательств на 1 489 560 тыс. руб. в связи с созданием обязательства под ликвидацию основных средств по вновь построенным объектам, а также признанием изменения оценок по сформированному обязательству.

Краткосрочные обязательства уменьшились на 4 144 778 тыс. руб. в основном в результате погашения задолженности по кредитам на 7 173 215 тыс. руб., скомпенсированного ростом кредиторской задолженности на 2 505 402 тыс. руб. в связи с начислением задолженности по налогам и сборам (НДПИ и НДС), а также увеличением краткосрочных оценочных обязательств на 532 386 тыс. руб. в связи с ростом резерва на предстоящую оплату отпусков и вознаграждения по итогам работы за год, а также резерва по налогам.

Капитал и резервы увеличились на 12 368 089 тыс. руб. в основном в результате отражения чистой прибыли по результатам деятельности в 2016 году.

## 4.2.2. Анализ изменения показателей отчета о финансовых результатах Общества за отчетный период

НАИМЕНОВАНИЕ СТРОКИ ФОРМЫ № 2	№ СТРОКИ	ЗА 2016 ГОД	ЗА 2015 ГОД	ИЗМ-НИЕ	Изм-ние в % относительно прошлого периода
Выручка (нетто) от продажи товаров, продукции, работ, услуг (за минусом НДС, акцизов и аналогичных обязательных платежей)	<b>2110</b>	<b>144 205 905</b>	<b>143 623 030</b>	<b>582 875</b>	<b>0,4</b>
нефти и газа	2111	106 752 632	110 493 941	(3 741 309)	(3)
операторских услуг	2112	34 204 689	30 585 393	3 619 296	12
товаров покупных	2114	2 900 750	2 293 220	607 530	26
прочей продажи	2115	347 834	250 476	97 358	39
Себестоимость проданных товаров, продукции, работ, услуг	<b>2120</b>	<b>(127 555 817)</b>	<b>(126 151 132)</b>	<b>(1 404 685)</b>	<b>1</b>
в том числе проданных:					
нефти и газа	2121	(91 825 457)	(94 222 246)	2 396 789	(3)
операторских услуг	2122	(32 448 385)	(29 256 129)	(3 192 256)	11
товаров покупных	2124	(2 846 879)	(2 376 181)	(470 698)	20
прочей продажи	2125	(435 096)	(296 576)	(138 520)	47
<b>Валовая прибыль</b>	<b>2100</b>	<b>16 650 088</b>	<b>17 471 898</b>	<b>(821 810)</b>	<b>(5)</b>
Коммерческие расходы	2210	(91 745)	(76 192)	(15 553)	20
Управленческие расходы	2220	–	–	–	
<b>Прибыль (убыток) от продаж</b>	<b>2200</b>	<b>16 558 343</b>	<b>17 395 706</b>	<b>(837 363)</b>	<b>(5)</b>
Доходы от участия в других организациях	2310	–	–	–	
Проценты к получению	2320	885 416	405 444	479 972	118
Проценты к уплате	2330	(2 259 164)	(939 309)	(1 319 855)	141
Прочие доходы	2340	3 232 639	1 903 541	1 329 098	70
Прочие расходы	2350	(3 029 573)	(7 308 139)	4 278 566	(59)

Окончание таблицы

НАИМЕНОВАНИЕ СТРОКИ ФОРМЫ № 2	№ СТРОКИ	ЗА 2016 ГОД	ЗА 2015 ГОД	ИЗМ-НИЕ	Изм-ние в % относительно прошлого периода
<b>Прибыль (убыток) до налогообложения</b>	<b>2300</b>	<b>15 387 661</b>	<b>11 457 243</b>	<b>3 930 418</b>	<b>34</b>
Текущий налог на прибыль	2410	(2 393 918)	(273 033)	(2 120 885)	777
в том числе постоянные налоговые обязательства (активы)	2421	169 879	167 172	2 707	2
Изменение отложенных налоговых обязательств	2430	(479 588)	(613 405)	133 817	(22)
Изменение отложенных налоговых активов	2450	241 601	(1 113 893)	1 355 494	(122)
Прочее	2460	(427 213)	7 183	(434 396)	(6 048)
<b>Чистая прибыль (убыток) отчетного периода</b>	<b>2400</b>	<b>12 328 543</b>	<b>9 464 095</b>	<b>2 864 448</b>	<b>30</b>
СПРАВОЧНО:					
Результат переоценки внеобо- ротных активов, не включаемый в чистую прибыль (убыток) периода	2510	–	–	–	
Результат от прочих операций, не включаемый в чистую прибыль (убыток) периода	2520	–	–	–	
Совокупный финансовый результат периода	2500	12 328 543	9 464 095	2 864 448	30
Базовая прибыль (убыток) на акцию	2900	123,94	95,14	29	30
Разводненная прибыль (убыток) на акцию	2910	–	–	–	

По итогам деятельности за 2016 год Обществом получена прибыль в размере 12 328 543 тыс. руб. Финансовый результат Общества в 2016 году улучшился по сравнению с 2015 годом на 2 864 448 тыс. руб.

В целом рост выручки в 2016 году составил 582 875 тыс. руб. Изменение относительно 2015 года обусловлено ростом выручки по операторским услугам и от реализации товаров, который был частично скомпенсирован снижением выручки от реализации нефти и газа.

Увеличение себестоимости проданных товаров, работ, услуг по сравнению с 2015 годом составило 1 404 685 тыс. руб. Основными факторами изменения являются увеличение объема операторских услуг, размера амортизационных отчислений за счет ввода новых объектов в эксплуатацию, роста объема ремонтов скважин и расходов на реализацию мероприятий по повышению надежности трубопроводов, а также роста расходов на покупку электроэнергии в связи с увеличением тарифов.



Рост величины процентов к получению на 118 % по сравнению с 2015 годом обусловлен увеличением суммы размещаемых средств и средней процентной ставки по размещенным вкладам.

Рост процентов к уплате на 141 % обусловлен увеличением объема привлеченных денежных средств в рублях, а также ростом курса доллара, что повлияло на величину процентов к уплате по валютным кредитам.

Рост прочих доходов на 70 % обусловлен увеличением курсовых разниц по валютным счетам.

Снижение прочих расходов на 59 % в основном обусловлено снижением расходов по курсовым разницам по заемным обязательствам в связи с погашением кредитов в иностранной валюте.

По результатам 2016 года исчислен налог на прибыль в размере 2 393 918 тыс. руб. Увеличение в сравнении с 2015 годом обусловлено тем, что налог на прибыль в 2015 году был исчислен с учетом налогового убытка за 2014 год, что повлекло рост отложенных налоговых активов. Образование отложенных налоговых обязательств по сравнению с 2016 годом снизилось в части амортизации по амортизируемому имуществу.

**ПОКАЗАТЕЛИ ЭФФЕКТИВНОСТИ ДЕЯТЕЛЬНОСТИ ОБЩЕСТВА В ОТЧЕТНОМ ПЕРИОДЕ ПОВЫСИЛИСЬ: РЕНТАБЕЛЬНОСТЬ АКТИВОВ ВОЗРОСЛА НА 1 %, РЕНТАБЕЛЬНОСТЬ СОБСТВЕННОГО КАПИТАЛА НА 1 %. КОЭФФИЦИЕНТ ТЕКУЩЕЙ ЛИКВИДНОСТИ НА НАЧАЛО ОТЧЕТНОГО ПЕРИОДА СОСТАВИЛ 1,2, К КОНЦУ ОТЧЕТНОГО ПЕРИОДА ЗНАЧЕНИЕ КОЭФФИЦИЕНТА ТЕКУЩЕЙ ЛИКВИДНОСТИ ВЫРОСЛО ДО 2,4, ЧТО ОБЪЯСНЯЕТСЯ СНИЖЕНИЕМ КРАТКОСРОЧНЫХ ОБЯЗАТЕЛЬСТВ.**

### 4.3. ДОПОЛНИТЕЛЬНЫЕ ФИНАНСОВЫЕ ПОКАЗАТЕЛИ ДЕЯТЕЛЬНОСТИ ОБЩЕСТВА ЗА ОТЧЕТНЫЙ ПЕРИОД

#### 4.3.1. Сведения о размере чистых активов Общества

№ п/п	НАИМЕНОВАНИЕ ФИНАНСОВОГО ПОКАЗАТЕЛЯ	РАЗМЕР ПОКАЗАТЕЛЯ ЗА ОТЧЕТНЫЙ ПЕРИОД, РУБ.
1	Сумма чистых активов, тыс. руб.	112 949 400
2	Уставный капитал, тыс. руб.	3 313 290
3	Резервный фонд, тыс. руб.	3 313 290
4	Отношение чистых активов к уставному капиталу (стр. 1/стр. 2), %	3 409
5	Отношение чистых активов к сумме уставного капитала и резервного фонда (стр. 1/(стр. 2 + стр. 3), %	1 704

**ЗА ОТЧЕТНЫЙ ПЕРИОД ЧИСТЫЕ АКТИВЫ ВОЗРОСЛИ НА 12 360 551 ТЫС. РУБ., ИЛИ НА 12,29 %. РАЗНИЦА МЕЖДУ ЧИСТЫМИ АКТИВАМИ ОБЩЕСТВА И УСТАВНЫМ КАПИТАЛОМ ОБЩЕСТВА ПОЛОЖИТЕЛЬНАЯ И СОСТАВЛЯЕТ 109 636 110 ТЫС. РУБ.**

Чистые активы составляют 3 409 % от уставного капитала Общества.

Разница между чистыми активами Общества и суммой уставного капитала и резервного фонда положительная и составляет 106 322 820 тыс. руб. Чистые активы составляют 1 704 % от суммы уставного капитала и резервного фонда Общества.

В соответствии с ограничениями, содержащимися в п. 1 ст. 43 Федерального закона от 26.12.1995 № 208-ФЗ «Об акционерных обществах», Общество вправе принимать решение о выплате дивидендов.

#### 4.3.2. Сумма уплаченных Обществом налогов и иных платежей и сборов в бюджет за отчетный год

Годовым Общим собранием акционеров ОАО «СН-МНГ», состоявшимся 24 июня 2016 года (Протокол № 44) принято решение распределить чистую прибыль ОАО «СН-МНГ», сформированную по итогам 2015 года в размере 9 464 095 147,21 руб., следующим образом:

– часть чистой прибыли ОАО «СН-МНГ» в размере 9 369 221 915,96 руб. направить на финансирование инвестиционной программы.

#### 4.3.3. Сумма уплаченных Обществом налогов и иных платежей и сборов в бюджет за отчетный год

№ п/п	ПОКАЗАТЕЛЬ	ОСТАТОК ЗАДОЛЖЕННОСТИ НА НАЧАЛО ГОДА (-) – В ПОЛЬЗУ БЮДЖЕТА; (+) – В ПОЛЬЗУ ОРГАНИЗАЦИИ	НАЧИСЛЕНО ЗА ГОД (-)	УПЛАЧЕНО ЗА ГОД (+)
1	Налог на добавленную стоимость	-2 473 812	- 12 985 348	11 857 545
2	Налог на имущество	-330 175	- 1 412 323	1 394 952
3	Налог на прибыль	888 498	-2 153 502	1 451 088
4	Земельный налог	-1	-5	5
5	Акцизы	0	0	0
6	Экспортные таможенные пошлины	0	0	0
7	Импортные таможенные пошлины	0	0	0
8	Налог на доходы физических лиц	-26 205	-613 460	601 583
9	Транспортный налог	-131	-594	568
10	Страховые взносы	-123 948	-1 156 605	1 151 323
11	Налог на добычу полезных ископаемых	-3 285 437	-49 841 492	47 799 264
12	Охрана окружающей среды	-986	-2 514	4 944
13	Водный налог	-387	-2 698	2 569
14	Прочие налоги	-19	-4 285	9 154
	<b>Итого</b>	<b>-5 352 603</b>	<b>-68 172 826</b>	<b>64 272 995</b>



## РАСКРЫТИЕ ИНФОРМАЦИИ

### 5.1. ПЕРЕЧЕНЬ СОВЕРШЕННЫХ ОБЩЕСТВОМ В ОТЧЕТНОМ ГОДУ СДЕЛОК, ПРИЗНАВАЕМЫХ В СООТВЕТСТВИИ С ФЗ ОТ 26.12.1995 № 208 «ОБ АКЦИОНЕРНЫХ ОБЩЕСТВАХ» КРУПНЫМИ СДЕЛКАМИ, А ТАКЖЕ ИНЫХ СДЕЛОК, НА СОВЕРШЕНИЕ КОТОРЫХ В СООТВЕТСТВИИ С УСТАВОМ ОБЩЕСТВА РАСПРОСТРАНЯЕТСЯ ПОРЯДОК ОДОБРЕНИЯ КРУПНЫХ СДЕЛОК

#### 1.

##### ПРЕДМЕТ СДЕЛКИ И ЕЕ СУЩЕСТВЕННЫЕ УСЛОВИЯ

ПРЕДОСТАВЛЕНИЕ ПРОЦЕНТНОГО ЗАЙМА  
В РАЗМЕРЕ 33 900 000 ТЫС. РУБ., ПРОЦЕНТЫ  
НА ПОЛУЧЕННУЮ СУММУ 13,76 %.  
ЗАЕМ ПРЕДОСТАВЛЯЕТСЯ ДО 13.06.2017

##### ЦЕНА СДЕЛКИ

 **39 493 500** ТЫС. РУБ.

Стороны сделки: ОАО «СН-МНГ» (Займодавец) и ОАО «НГК «Славнефть» (Заемщик)

Сведения об одобрении сделки органом управления Общества:

наименование органа управления: собрание акционеров ОАО «СН-МНГ»,

дата принятия решения: 25.03.2016,

номер протокола и дата составления: № 43 от 28.03.2016.

Адрес страницы в сети Интернет, на которой раскрыта информация, содержащаяся в пункте 5.1:

<http://www.sn-mng.ru>

<http://www.e-disclosure.ru/portal/company.aspx?id=568>

Наименование документа, в котором раскрыта данная информация:

1. Сообщение о существенном факте,

2. Ежеквартальный отчет Общества за II квартал 2016 года.

---

## 2.

### ПРЕДМЕТ СДЕЛКИ И ЕЕ СУЩЕСТВЕННЫЕ УСЛОВИЯ

**ПОСТАВКА НЕФТИ В ОБЩЕМ КОЛИЧЕСТВЕ  
4 089 657 ТОНН ± 10 %. СРОК ДЕЙСТВИЯ ДОГОВОРА  
С 01.01.2017 ПО 31.12.2017, В ЧАСТИ ОБЯЗАТЕЛЬСТВ  
ДО ПОЛНОГО ИХ ИСПОЛНЕНИЯ**

### ЦЕНА СДЕЛКИ

**> до 70 858 910 ТЫС. РУБ.**

Стороны сделки: ОАО «СН-МНГ» (Поставщик), ПАО «Газпром нефть» (Покупатель)

Сведения об одобрении сделки органом управления Общества:  
сделка вынесена на последующее одобрение

Адрес страницы в сети Интернет, на которой раскрыта информация, содержащаяся в 5.1:

<http://www.sn-mng.ru>

<http://www.e-disclosure.ru/portal/company.aspx?id=568>

Наименование документа, в котором раскрыта данная информация:

1. Сообщение о существенном факте,
2. Ежеквартальный отчет Общества за IV квартал 2016 года.

---

## 3.

### ПРЕДМЕТ СДЕЛКИ И ЕЕ СУЩЕСТВЕННЫЕ УСЛОВИЯ

**ПОСТАВКА НЕФТИ В ОБЩЕМ КОЛИЧЕСТВЕ  
4 089 657 ТОНН ± 10 %. СРОК ДЕЙСТВИЯ ДОГОВОРА  
С 01.01.2017 ПО 31.12.2017, В ЧАСТИ ОБЯЗАТЕЛЬСТВ  
ДО ПОЛНОГО ИХ ИСПОЛНЕНИЯ**

### ЦЕНА СДЕЛКИ

**> до 70 858 910 ТЫС. РУБ.**

Стороны сделки: ОАО «СН-МНГ» (Поставщик), ПАО «НК «Роснефть» (Покупатель)

Сведения об одобрении сделки органом управления Общества:  
сделка вынесена на последующее одобрение

Адрес страницы в сети Интернет, на которой раскрыта информация, содержащаяся в пункте 5.1:

<http://www.sn-mng.ru>

<http://www.e-disclosure.ru/portal/company.aspx?id=568>

Наименование документа, в котором раскрыта данная информация:

1. Сообщение о существенном факте,
2. Ежеквартальный отчет Общества за IV квартал 2016 года.

## 5.2. ПЕРЕЧЕНЬ СОВЕРШЕННЫХ ОБЩЕСТВОМ В ОТЧЕТНОМ ГОДУ СДЕЛОК, ПРИЗНАВАЕМЫХ В СООТВЕТСТВИИ С ФЗ ОТ 26.12.1995 № 208 «ОБ АКЦИОНЕРНЫХ ОБЩЕСТВАХ» СДЕЛКАМИ, В СОВЕРШЕНИИ КОТОРЫХ ИМЕЕТСЯ ЗАИНТЕРЕСОВАННОСТЬ

### 1.

#### ПРЕДМЕТ СДЕЛКИ И ЕЕ СУЩЕСТВЕННЫЕ УСЛОВИЯ

ПРЕДОСТАВЛЕНИЕ ПРОЦЕНТНОГО ЗАЙМА  
В РАЗМЕРЕ 33 900 000 ТЫС. РУБ., ПРОЦЕНТЫ  
НА ПОЛУЧЕННУЮ СУММУ 13,76 %.  
ЗАЕМ ПРЕДОСТАВЛЯЕТСЯ ДО 13.06.2017

#### ЦЕНА СДЕЛКИ

 39 493 500 ТЫС. РУБ.

Стороны сделки: ОАО «СН-МНГ» (Займодавец) и ОАО «НГК «Славнефть» (Заемщик)

Заинтересованное лицо: ОАО «НГК «Славнефть»

Сведения об одобрении сделки органом управления Общества:  
наименование органа управления: собрание акционеров ОАО «СН-МНГ»,  
дата принятия решения: 25.03.2016,  
номер протокола и дата составления: № 43 от 28.03.2016.

Адрес страницы в сети Интернет, на которой раскрыта информация, содержащаяся в пункте 5.2:

<http://www.sn-mng.ru>

<http://www.e-disclosure.ru/portal/company.aspx?id=568>

Наименование документа, в котором раскрыта данная информация:

1. Сообщение о существенном факте,
2. Ежеквартальный отчет Общества за II квартал 2016 года.

По сделке (группы взаимосвязанных сделок), размер которой (которых) составлял два или более процента балансовой стоимости активов акционерного общества:

Основание, по которому (по которым) соответствующее лицо (соответствующие лица) признано (признаны) заинтересованным (заинтересованными) в совершении сделки:

акционер, владеющий более 20 % голосующих акций эмитента (ОАО «СН-МНГ»), на том основании, что ОАО «НГК «Славнефть» является стороной по сделке.

Доля участия заинтересованного лица в уставном капитале (доля принадлежащих заинтересованному лицу акций) Общества: **56,424 %**.

## 2.

### ПРЕДМЕТ СДЕЛКИ И ЕЕ СУЩЕСТВЕННЫЕ УСЛОВИЯ

**ПРЕДОСТАВЛЕНИЕ ОАО «СН-МНГ» КОРПОРАТИВНОЙ ГАРАНТИИ (ПОРУЧИТЕЛЬСТВА) В ЦЕЛЯХ ОБЕСПЕЧЕНИЯ ИСПОЛНЕНИЯ ОБЯЗАТЕЛЬСТВ ОАО «ОБЪНЕФТЕГАЗ-ГЕОЛОГИЯ», КАК ЗАЕМЩИКА, ПО КРЕДИТНОМУ СОГЛАШЕНИЮ № 01AZ4L ОТ 29.10.2014 ПЕРЕД КРЕДИТОРОМ АО «АЛЬФА-БАНК».**

**СРОК ИСПОЛНЕНИЯ ОБЯЗАТЕЛЬСТВ ПО СДЕЛКЕ:**

**1 271 802 ТЫС. РУБ. – 28.10.2017,**

**10 333 137 ТЫС. РУБ. – 04.12.2017**

### ЦЕНА СДЕЛКИ

**11 604 939** ТЫС. РУБ.

Стороны сделки: ОАО «СН-МНГ» (Поручитель), АО «Альфа-Банк» (Кредитор)

Заинтересованное лицо: ОАО «НГК «Славнефть»

Сведения об одобрении сделки органом управления Общества:

наименование органа управления: собрание акционеров ОАО «СН-МНГ»,

дата принятия решения: 24.06.2016,

номер протокола и дата составления: № 44 от 27.06.2016.

Адрес страницы в сети Интернет, на которой раскрыта информация, содержащаяся в пункте 5.2:

<http://www.sn-mng.ru>

<http://www.e-disclosure.ru/portal/company.aspx?id=568>

Наименование документа, в котором раскрыта данная информация:

1. Сообщение о существенном факте,

2. Ежеквартальный отчет Общества за III квартал 2016 года.

По сделке (группы взаимосвязанных сделок), размер которой (которых) составлял два или более процента балансовой стоимости активов акционерного общества:

Основание, по которому (по которым) соответствующее лицо (соответствующие лица) признано (признаны) заинтересованным (заинтересованными) в совершении сделки:

акционер, владеющий более 20 % голосующих акций эмитента (ОАО «СН-МНГ») на том основании, что аффилированное с ОАО «НГК «Славнефть» лицо (ОАО «ОНГГ») является выгодоприобретателем в сделке.

Доля участия заинтересованного лица в уставном (складочном) капитале (доли принадлежавших заинтересованному лицу акций) Общества: **56,424 %**.

Доля участия заинтересованного лица в уставном капитале юридического лица, являющегося стороной в сделке: **0 %**.

### 3.

#### ПРЕДМЕТ СДЕЛКИ И ЕЕ СУЩЕСТВЕННЫЕ УСЛОВИЯ

**ПОСТАВКА НЕФТИ В ОБЩЕМ КОЛИЧЕСТВЕ  
4 089 657 ТОНН ± 10 %. СРОК ДЕЙСТВИЯ  
ДОГОВОРА С 01.01.2017 ПО 31.12.2017, В ЧАСТИ  
ОБЯЗАТЕЛЬСТВ ДО ПОЛНОГО ИХ ИСПОЛНЕНИЯ**

#### ЦЕНА СДЕЛКИ

 до **70 858 910** ТЫС. РУБ.

Стороны сделки: ОАО «СН-МНГ» (Поставщик), ПАО «Газпром нефть» (Покупатель)

Заинтересованное лицо: Яковлев Вадим Владиславович

Сведения об одобрении сделки органом управления Общества:  
сделка вынесена на последующее одобрение

Адрес страницы в сети Интернет, на которой раскрыта информация, содержащаяся в пункте 5.2:

<http://www.sn-mng.ru>

<http://www.e-disclosure.ru/portal/company.aspx?id=568>

Наименование документа, в котором раскрыта данная информация:

1. Сообщение о существенном факте,
2. Ежеквартальный отчет Общества за IV квартал 2016 года.

По сделке (группы взаимосвязанных сделок), размер которой (которых) составлял два или более процента балансовой стоимости активов акционерного общества:

Основание, по которому (по которым) соответствующее лицо (соответствующие лица) признано (признаны) заинтересованным (заинтересованными) в совершении сделки:

член Совета директоров ОАО «СН-МНГ» (Яковлев В. В.), входит в состав органа управления (Правление) ПАО «Газпром нефть», являющегося стороной по сделке.

Доля участия заинтересованного лица в уставном капитале (доля принадлежащих заинтересованному лицу акций) Общества: **0,0 %**.

Доля участия заинтересованного лица в уставном капитале юридического лица, являющегося стороной в сделке: **0,001051526 %**.

---

#### 4.

##### ПРЕДМЕТ СДЕЛКИ И ЕЕ СУЩЕСТВЕННЫЕ УСЛОВИЯ

**ПОСТАВКА НЕФТИ В ОБЩЕМ КОЛИЧЕСТВЕ  
4 089 657 ТОНН ± 10 %. СРОК ДЕЙСТВИЯ  
ДОГОВОРА С 01.01.2017 ПО 31.12.2017, В ЧАСТИ  
ОБЯЗАТЕЛЬСТВ ДО ПОЛНОГО ИХ ИСПОЛНЕНИЯ**

##### ЦЕНА СДЕЛКИ

 до **70 858 910** ТЫС. РУБ.

Стороны сделки: ОАО «СН-МНГ» (Поставщик), ПАО «НК «Роснефть» (Покупатель)

Заинтересованное лицо: Лирон Эрик Морис

Сведения об одобрении сделки органом управления Общества:  
сделка вынесена на последующее одобрение

Адрес страницы в сети Интернет, на которой раскрыта информация, содержащаяся в пункте 5.2:

<http://www.sn-mng.ru>

<http://www.e-disclosure.ru/portal/company.aspx?id=568>

Наименование документа, в котором раскрыта данная информация:

1. Сообщение о существенном факте,
2. Ежеквартальный отчет Общества за IV квартал 2016 года.

По сделке (группы взаимосвязанных сделок), размер которой (которых) составлял два или более процента балансовой стоимости активов акционерного общества:

Основание, по которому (по которым) соответствующее лицо (соответствующие лица) признано (признаны) заинтересованным (заинтересованными) в совершении сделки:

член Совета директоров ОАО «СН-МНГ» (Лирон Э. М.), входит в состав органа управления (Правление) ПАО «НК «Роснефть», являющегося стороной по сделке.

Доля участия заинтересованного лица в уставном капитале (доля принадлежащих заинтересованному лицу акций) Общества: **0,0 %**

Доля участия заинтересованного лица в уставном капитале юридического лица, являющегося стороной в сделке: **0,0051 %**.



## 5.

### ПРЕДМЕТ СДЕЛКИ И ЕЕ СУЩЕСТВЕННЫЕ УСЛОВИЯ

ОКАЗАНИЕ УСЛУГ ПО ПОДДЕРЖКЕ  
ИНФОРМАЦИОННО-ВЫЧИСЛИТЕЛЬНОЙ СРЕДЫ  
ОАО «СН-МНГ». СРОК ДЕЙСТВИЯ ДОГОВОРА  
С 01.10.2016 ПО 30.09.2017

### ЦЕНА СДЕЛКИ



НЕ БОЛЕЕ **176 410** ТЫС. РУБ.

Стороны сделки: ОАО «СН-МНГ» (Заказчик), ООО «ИТСК» (Подрядчик)

Заинтересованное лицо: ОАО «НГК «Славнефть»

Сведения об одобрении сделки органом управления Общества:  
наименование органа управления: Совет директоров ОАО «СН-МНГ»,  
дата принятия решения: 27.12.2016,  
номер протокола и дата составления: № 234 от 28.12.2016.

Адрес страницы в сети Интернет, на которой раскрыта информация, содержащаяся в пункте 5.2:

<http://www.sn-mng.ru>

<http://www.e-disclosure.ru/portal/company.aspx?id=568>

Наименование документа, в котором раскрыта данная информация:

1. Сообщение о существенном факте,
2. Ежеквартальный отчет Общества за IV квартал 2016 года.

По сделке (группы взаимосвязанных сделок), размер которой (которых) составлял два или более процента балансовой стоимости активов акционерного общества:

Основание, по которому (по которым) соответствующее лицо (соответствующие лица) признано (признаны) заинтересованным (заинтересованными) в совершении сделки:  
акционер, владеющий более 20 % голосующих акций ОАО «СН-МНГ». Аффилированное с ОАО «НГК «Славнефть» лицо (член Совета директоров ОАО «НГК «Славнефть» Баранов В. В.) входит в состав органа управления (Совет директоров) юридического лица, являющегося стороной по сделке (ООО «ИТСК»).

Доля участия заинтересованного лица в уставном капитале (доля принадлежащих заинтересованному лицу акций) Общества: **56,424 %**.

Доля участия заинтересованного лица в уставном капитале юридического лица, являющегося стороной в сделке: **0 %**.



ПРИЛОЖЕНИЕ № 1



Приложение № 1  
к Годовому отчету ОАО «СН-МНГ»  
за 2016 год

## ОТЧЕТ О СОБЛЮДЕНИИ ОАО «СЛАВНЕФТЬ-МЕГИОННЕФТЕГАЗ» ПРИНЦИПОВ И РЕКОМЕНДАЦИЙ КОДЕКСА КОРПОРАТИВНОГО УПРАВЛЕНИЯ

№ П/П	ПРИНЦИПЫ И РЕКОМЕНДАЦИИ КОДЕКСА КОРПОРАТИВНОГО УПРАВЛЕНИЯ	УРОВЕНЬ СООТВЕТСТВИЯ	ПРИМЕЧАНИЕ
<b>1. ПРАВА АКЦИОНЕРОВ И РАВЕНСТВО УСЛОВИЙ ДЛЯ АКЦИОНЕРОВ ПРИ ОСУЩЕСТВЛЕНИИ ИМИ СВОИХ ПРАВ</b>			
<p>1.1. Общество должно обеспечивать равное и справедливое отношение ко всем акционерам при реализации ими права на участие в управлении Обществом. Система и практика корпоративного управления должны обеспечивать равенство условий для всех акционеров – владельцев акций одной категории (типа), включая миноритарных (мелких) акционеров и иностранных акционеров, и равное отношение к ним со стороны Общества</p>			
1.1.1.	В Обществе утвержден внутренний нормативный документ, определяющий основные процедуры подготовки, созыва и проведения Общего собрания акционеров.	Соблюдается	Порядок созыва, подготовки и проведения Общего собрания акционеров Общества определяется в соответствии с внутренними нормативными документами, утвержденными Общим собранием акционеров Общества. На страницах в сети Интернет с внутренними нормативными документами Общества можно ознакомиться по адресу: <a href="http://www.e-disclosure.ru/portal/company.aspx?id=568">http://www.e-disclosure.ru/portal/company.aspx?id=568</a> <a href="http://www.sn-mng.ru">http://www.sn-mng.ru</a> <sup>1</sup>
1.1.2.	Обществом предоставляется (обеспечивается доступность) информация о проведении Общего собрания акционеров не менее чем за 30 дней до даты его проведения (если законодательством Российской Федерации не предусмотрен больший срок).	Не соблюдается	Общество осуществляет предоставление (обеспечивает доступность) информации о проведении Общего собрания акционеров в соответствии со сроками, определенными законодательством Российской Федерации, Уставом и иными внутренними нормативными документами Общества.
1.1.3.	Обществом раскрывается информация о дате составления списка лиц, имеющих право на участие в общем собрании акционеров, не менее чем за семь дней до наступления этой даты.	Соблюдается	Информация о дате составления списка лиц, имеющих право на участие в Общих собраниях акционеров, проведенных в 2016 году, была раскрыта Обществом не менее чем за 7 дней до ее наступления: ВОСА: дата, на которую определен список, – 24.02.2016, дата раскрытия сообщения – 11.02.2016. ГОСА: дата, на которую определен список, – 24.05.2016, дата раскрытия сообщения – 17.05.2016.

/ <sup>1</sup>Далее для указания адреса размещения информации в сети Интернет – Адрес в сети Интернет указан в пп. 1.1.1 настоящего отчета. /

Продолжение таблицы

№ П/П	ПРИНЦИПЫ И РЕКОМЕНДАЦИИ КОДЕКСА КОРПОРАТИВНОГО УПРАВЛЕНИЯ	УРОВЕНЬ СООТВЕТСТВИЯ	ПРИМЕЧАНИЕ
1.1.4.	Сообщение о проведении Общего собрания акционеров содержит информацию, необходимую для принятия решения об участии в Общем собрании акционеров и о способе такого участия в полном объеме.	Соблюдается	В сообщении о проведении Общего собрания акционеров раскрывается информация, необходимая для принятия решения об участии в Общем собрании акционеров (ОСА) и о способе такого участия в полном объеме. Адрес в сети Интернет указан в пп. 1.1.1 настоящего отчета.
1.1.5.	Обществом обеспечивается предоставление информации о проведении Общего собрания акционеров не только на русском, но и на иностранном языке, который является общепринятым на финансовом рынке.	Не соблюдается	Данная норма не предусмотрена Уставом и иными внутренними нормативными документами Общества.
1.1.6.	Общество предоставляет акционерам дополнительную информацию о том, кем был предложен каждый из включенных в повестку дня Общего собрания акционеров вопросов, а в отношении кандидатов, выдвинутых для избрания в органы управления Общества, – кем они были выдвинуты.	Соблюдается частично	В материалах, предоставляемых акционерам при подготовке к проведению ОСА, указывается информация об акционере, выдвинувшем кандидата в Совет директоров и Ревизионную комиссию.
1.1.7.	В ходе подготовки и проведения Общего собрания акционеров Общество обеспечивает работу специального телефонного канала (горячей линии) для связи с акционерами, специального адреса электронной почты.	Соблюдается частично	В сообщении о проведении собрания для акционеров указывается телефон для связи с Обществом.
1.1.8.	Для регистрации участников Общего собрания акционеров, а также при подведении итогов голосования для исполнения функций счетной комиссии Обществом привлекается регистратор.	Соблюдается	Данная норма закреплена Уставом и иными внутренними нормативными документами Общества. Функции счетной комиссии годового Общего собрания акционеров 2016 года выполнял Регистратор Общества – АО «Регистратор Р.О.С.Т.».
1.1.9.	Обществом созданы соответствующие технические условия, позволяющие акционерам принимать участие в голосовании с помощью электронных средств.	Не соблюдается	Данная форма голосования не предусмотрена Уставом и иными внутренними нормативными документами Общества.

Продолжение таблицы

№ П/П	ПРИНЦИПЫ И РЕКОМЕНДАЦИИ КОДЕКСА КОРПОРАТИВНОГО УПРАВЛЕНИЯ	УРОВЕНЬ СООТВЕТСТВИЯ	ПРИМЕЧАНИЕ
1.1.10.	Уставом Общества и его внутренними документами предусмотрена обязанность Общества размещать на своем сайте в сети Интернет протокол Общего собрания акционеров в максимально короткий срок.	Соблюдается частично	Информация раскрывается в форме сообщения о существенном факте в сроки, предусмотренные законодательством РФ. Кроме того, на сайте Общества в сети Интернет ( <a href="http://www.sn-mng.ru">http://www.sn-mng.ru</a> ) в разделе «Акционерам и инвесторам» вкладка «Собрания акционеров» размещаются Отчеты об итогах голосования на проводимых в Обществе Общих собраниях акционеров.
1.1.11.	Уставом Общества и его внутренними документами предусмотрена обязанность Общества размещать на своем сайте в сети Интернет протокол Общего собрания акционеров в максимально короткий срок.	Не соблюдается	Уставом и иными внутренними нормативными документами Общества не предусматривается возможность осуществления трансляции или использования видео-конференц-связи при проведении Общего собрания акционеров.
<b>1.2. Акционерам должна быть предоставлена равная и справедливая возможность участвовать в прибыли Общества посредством получения дивидендов</b>			
1.2.1.	Выплата дивидендов предусмотрена денежными средствами.	Соблюдается	Выплата дивидендов предусмотрена и осуществляется денежными средствами.
<b>2. СОВЕТ ДИРЕКТОРОВ (В ОБЩЕСТВЕ СФОРМИРОВАН СОВЕТ ДИРЕКТОРОВ)</b>			
<p>2.1. Совет директоров определяет основные стратегические ориентиры деятельности Общества на долгосрочную перспективу, ключевые показатели деятельности Общества, осуществляет стратегическое управление Обществом, определяет основные принципы и подходы к организации в Обществе системы управления рисками и внутреннего контроля, контролирует деятельность исполнительных органов Общества, определяет политику Общества по вознаграждению членов Совета директоров и исполнительных органов, а также реализует иные ключевые функции</p>			

Продолжение таблицы

№ П/П	ПРИНЦИПЫ И РЕКОМЕНДАЦИИ КОДЕКСА КОРПОРАТИВНОГО УПРАВЛЕНИЯ	УРОВЕНЬ СООТВЕТСТВИЯ	ПРИМЕЧАНИЕ
2.1.1.	Уставом и иными внутренними нормативными документами Общества вопросы об образовании исполнительных органов Общества, прекращении их полномочий, утверждении условий договоров с членами исполнительных органов Общества (включая условия о вознаграждении и иных выплатах) отнесены к компетенции Совета директоров.	Соблюдается частично	В соответствии с нормами Устава Общества вопрос избрания Генерального директора и досрочного прекращения его полномочий относится к компетенции ОСА.
2.1.2.	Уставом Общества к компетенции Совета директоров отнесено утверждение финансово-хозяйственного плана (бюджета) Общества, разработанного и представленного исполнительными органами Общества.	Соблюдается	В соответствии с нормами Устава и иными внутренними нормативными документами Общества названные функции отнесены к компетенции Совета директоров.
2.1.3.	Проведение не реже чем раз в год специального заседания Совета директоров, посвященного обсуждению вопросов стратегии, хода ее исполнения и актуализации.	Соблюдается	В течение отчетного периода было проведено 8 заседаний Совета директоров Общества. На одном из них рассматривались вопросы стратегии, хода ее исполнения и актуализации соответствующих планов.
2.1.4.	Уставом Общества к компетенции Совета директоров отнесен вопрос утверждения политики в области управления рисками и внутреннего контроля.	Не соблюдается	Действующей редакцией Устава и иными внутренними нормативными документами Общества указанная норма не предусмотрена.
2.1.5.	Уставом Общества к компетенции Совета директоров отнесен вопрос утверждения политики в области управления рисками и внутреннего контроля.	Не соблюдается	Порядок выплаты вознаграждений членам исполнительных органов и иным ключевым руководящим работникам Общества определяется Положением о системе оплаты труда и материального стимулирования работников ОАО «СН-МНГ».

Продолжение таблицы

№ П/П	ПРИНЦИПЫ И РЕКОМЕНДАЦИИ КОДЕКСА КОРПОРАТИВНОГО УПРАВЛЕНИЯ	УРОВЕНЬ СООТВЕТСТВИЯ	ПРИМЕЧАНИЕ
<p>2.2. Совет директоров должен являться эффективным и профессиональным органом управления Общества, способным выносить объективные независимые суждения и принимать решения, отвечающие интересам Общества и его акционеров. Председатель Совета директоров должен способствовать наиболее эффективному осуществлению функций, возложенных на Совет директоров. Заседания Совета директоров, подготовка к ним и участие в них членов Совета директоров должны обеспечивать эффективную деятельность Совета директоров</p>			
2.2.1.	Совет директоров подотчетен акционерам Общества.	Соблюдается	В соответствии с нормами Устава и иных внутренних нормативных документов Общества.
2.2.2.	В Годовом отчете и на сайте Общества в сети Интернет раскрывается информация о количестве заседаний Совета директоров и его комитетов, проведенных в течение прошедшего года, с указанием формы проведения заседания и сведений о присутствии членов Совета директоров на этих заседаниях.	Соблюдается частично	В соответствии с требованиями действующего законодательства на сайте Общества раскрываются повестки всех заседаний Совета директоров в форме существенного факта.
2.2.3.	Предоставление акционерам возможности получать информацию о кандидатах в члены Совета директоров Общества, достаточную для формирования представления об их личных и профессиональных качествах.	Соблюдается	Сведения о кандидатах в члены Совета директоров Общества (включая краткую биографическую справку) предоставляются акционерам.
2.2.4.	Страхование Обществом за счет собственных средств, ответственности членов Совета директоров.	Не соблюдается	За счет собственных средств Общество не осуществляет страхование ответственности членов Совета директоров. Данная норма не предусмотрена Уставом и иными внутренними нормативными документами Общества.

Продолжение таблицы

№ П/П	ПРИНЦИПЫ И РЕКОМЕНДАЦИИ КОДЕКСА КОРПОРАТИВНОГО УПРАВЛЕНИЯ	УРОВЕНЬ СООТВЕТСТВИЯ	ПРИМЕЧАНИЕ
2.2.5.	Уставом и внутренними документами Общества четко сформулированы и закреплены права и обязанности членов Совета директоров; обязанность не разглашать конфиденциальную информацию, в том числе составляющую коммерческую тайну.	Соблюдается	Уставом и Положением о Совете директоров Общества закреплены перечисленные обязанности членов Совета директоров.
2.2.6.	Наличие в Обществе практики ознакомления вновь избранных членов Совета директоров со стратегией Общества, системой корпоративного управления, системой управления рисками и внутреннего контроля, с распределением обязанностей между исполнительными органами Общества и иной существенной информацией о деятельности Общества.	Соблюдается	Общество осуществляет ознакомление вновь избранных членов Совета директоров со стратегией Общества, системой корпоративного управления, системой управления рисками и внутреннего контроля, с распределением обязанностей между исполнительными органами Общества и иной существенной информацией о деятельности Общества в электронном виде.
2.2.7.	Наличие плана работы Совета директоров, содержащего перечень вопросов, которые будут рассматриваться на соответствующих заседаниях.	Соблюдается	Работа Совета директоров осуществляется в соответствии с планом работы Совета директоров, содержащим перечень вопросов, которые будут рассматриваться на соответствующих заседаниях.
2.2.8.	<p>Внутренними документами Общества закреплен порядок подготовки и проведения заседаний Совета директоров, обеспечивающий членам Совета директоров возможность надлежащим образом подготовиться к их проведению, и предусматривающий, в частности:</p> <ul style="list-style-type: none"> <li>– сроки уведомления членов Совета директоров о предстоящем заседании;</li> <li>– сроки направления документов (бюллетеней) для голосования и получения заполненных документов (бюллетеней) при проведении заседаний в заочной форме;</li> <li>– возможность направления и учета письменного мнения по вопросам повестки дня для членов Совета директоров, отсутствующих на очном заседании.</li> </ul>	Соблюдается	Положением о Совете директоров Общества закреплены перечисленные нормы.



Продолжение таблицы

№ П/П	ПРИНЦИПЫ И РЕКОМЕНДАЦИИ КОДЕКСА КОРПОРАТИВНОГО УПРАВЛЕНИЯ	УРОВЕНЬ СООТВЕТСТВИЯ	ПРИМЕЧАНИЕ
<b>2.3. В состав Совета директоров должно входить достаточное количество независимых директоров</b>			
2.3.1.	Независимые директора составляют не менее одной трети избранного состава Совета директоров. Независимые директора в полном объеме соответствуют критериям независимости, рекомендованным Кодексом корпоративного управления.	Не соблюдается	В состав Совета директоров Общества не входят независимые директора. Устав и иные внутренние нормативные документы Общества не предусматривают требований о вхождении в состав Совета директоров независимых директоров.
<b>2.4. Совет директоров должен создавать комитеты для предварительного рассмотрения наиболее важных вопросов деятельности Общества</b>			
2.4.1.	Советом директоров Общества создан комитет по аудиту, состоящий из независимых директоров, функции которого закреплены во внутренних документах и соответствуют рекомендациям Кодекса корпоративного управления.	Не соблюдается	ОАО «СН-МНГ» является Обществом группы ОАО «НГК «Славнефть». В ОАО «НГК «Славнефть» создан комитет по аудиту, ключевой задачей которого является обеспечение эффективного надзора за процедурой составления финансовой отчетности группы, образуемой Обществом и подконтрольными Обществу организациями. В состав комитета по аудиту при Совете директоров ОАО «НГК «Славнефть» независимые директора не входят.
2.4.2.	Советом директоров Общества создан комитет по вознаграждениям (может быть совмещен с комитетом по номинациям (кадрам, назначениям)), состоящий из независимых директоров, функции которого соответствуют рекомендациям Кодекса корпоративного управления.	Не соблюдается	ОАО «СН-МНГ» является подконтрольным Обществом ОАО «НГК «Славнефть». В ОАО «НГК «Славнефть» создан комитет по кадрам и вознаграждениям, на заседаниях которого утверждаются рекомендации по оценке выполнения производственного контракта ОАО «СН-МНГ», на основании которых Советом директоров Общества утверждается материальное вознаграждение членам Правления ОАО «СН-МНГ». В состав комитета по кадрам и вознаграждениям при Совете директоров ОАО «НГК «Славнефть» независимые директора не входят.

Продолжение таблицы

№ П/П	ПРИНЦИПЫ И РЕКОМЕНДАЦИИ КОДЕКСА КОРПОРАТИВНОГО УПРАВЛЕНИЯ	УРОВЕНЬ СООТВЕТСТВИЯ	ПРИМЕЧАНИЕ
<b>3. КОРПОРАТИВНЫЙ СЕКРЕТАРЬ ОБЩЕСТВА</b>			
<b>3.1. Эффективное текущее взаимодействие с акционерами, координация действий Общества по защите прав и интересов акционеров, поддержка эффективной работы Совета директоров обеспечиваются корпоративным секретарем (специальным структурным подразделением, возглавляемым корпоративным секретарем)</b>			
3.1.1.	<p>Корпоративный секретарь подотчетен Совету директоров, назначается и снимается с должности по решению или с согласия Совета директоров.</p> <p>В Обществе утвержден внутренний документ, определяющий права и обязанности корпоративного секретаря (Положение о корпоративном секретаре), содержание которого соответствует рекомендациям Кодекса корпоративного управления.</p> <p>Корпоративный секретарь наделен функциями в соответствии с рекомендациями Кодекса корпоративного управления. Корпоративный секретарь располагает достаточными ресурсами для осуществления своих функций.</p>	Соблюдается частично	<p>В Обществе отсутствует должностное лицо – корпоративный секретарь. На практике ряд функций корпоративного секретаря выполняет Секретарь Совета директоров. Секретарь Совета директоров назначается и освобождается от должности по решению Совета директоров.</p> <p>В Обществе не утверждено Положение о корпоративном секретаре.</p>
<b>4. СИСТЕМА ВОЗНАГРАЖДЕНИЯ ЧЛЕНОВ СОВЕТА ДИРЕКТОРОВ, ИСПОЛНИТЕЛЬНЫХ ОРГАНОВ И ИНЫХ КЛЮЧЕВЫХ РУКОВОДЯЩИХ РАБОТНИКОВ ОБЩЕСТВА</b>			
<b>4.1. Уровень выплачиваемого Обществом вознаграждения должен быть достаточным для привлечения, мотивации и удержания лиц, обладающих необходимой для Общества компетенцией и квалификацией. Выплата вознаграждения членам Совета директоров, исполнительным органам и иным ключевым руководящим работникам Общества должна осуществляться в соответствии с принятой в Обществе политикой по вознаграждению</b>			
4.1.1.	<p>В Обществе утверждена политика, регулирующая порядок выплаты вознаграждений членам Совета директоров, исполнительным органам и иным ключевым руководящим работникам Общества.</p>	Соблюдается частично	<p>Порядок выплаты вознаграждений членам исполнительных органов и иным ключевым руководящим работникам Общества определяется Положением о системе оплаты труда и материального стимулирования работников ОАО «СН-МНГ».</p>

Продолжение таблицы

№ П/П	ПРИНЦИПЫ И РЕКОМЕНДАЦИИ КОДЕКСА КОРПОРАТИВНОГО УПРАВЛЕНИЯ	УРОВЕНЬ СООТВЕТСТВИЯ	ПРИМЕЧАНИЕ
4.1.2.	Обществом не компенсируются иные расходы членов Совета директоров, кроме расходов, связанных с выездом к месту проведения заседаний, и прочими поездками, совершаемыми в рамках деятельности Совета директоров и комитетов Совета директоров.	Соблюдается	Общество не компенсирует членам Совета директоров иные расходы.
4.1.3.	Обществом не предоставляются (неисполнительным и независимым) директорам пенсионные отчисления, программы страхования, инвестиционные программы и прочие льготы и привилегии.	Соблюдается	Общество не предоставляет (неисполнительным и независимым) директорам пенсионных отчислений, программ страхования, инвестиционных программ и прочих льгот и привилегий.
4.1.4.	Внутренними документами Общества не предусмотрены какие-либо дополнительные выплаты или компенсации в случае досрочного прекращения полномочий членов Совета директоров, в связи с переходом контроля над Обществом или иными обстоятельствами.	Соблюдается	Внутренними документами Общества не предусматриваются указанные выплаты. Общество не предоставляет каких-либо дополнительных выплат или компенсаций в случае досрочного прекращения полномочий членов Совета директоров, в связи с переходом контроля над Обществом или иными обстоятельствами.

Продолжение таблицы

№ П/П	ПРИНЦИПЫ И РЕКОМЕНДАЦИИ КОДЕКСА КОРПОРАТИВНОГО УПРАВЛЕНИЯ	УРОВЕНЬ СООТВЕТ- СТВИЯ	ПРИМЕЧАНИЕ
<b>5. СИСТЕМА УПРАВЛЕНИЯ РИСКАМИ И ВНУТРЕННЕГО КОНТРОЛЯ</b>			
<b>5.1. В Обществе должна быть создана эффективно функционирующая система управления рисками и внутреннего контроля, направленная на обеспечение разумной уверенности в достижении поставленных перед Обществом целей</b>			
5.1.1.	В Обществе создано отдельное структурное подразделение по управлению рисками и внутреннему контролю.	Соблюдается частично	В целях организации и контроля работы структурных подразделений ОАО «СН-МНГ» в части процесса «управления рисками» в Обществе создана должность Руководителя направления по планированию и риск-менеджменту.
5.1.2.	В Обществе организован безопасный, конфиденциальный и доступный способ (горячая линия) информирования Совета директоров (комитета Совета директоров по аудиту) и подразделения внутреннего аудита о фактах нарушений законодательства, внутренних процедур, кодекса этики Общества любым его работником и (или) любым членом органа управления или органа контроля за финансово-хозяйственной деятельностью Общества.	Соблюдается	В ОАО «СН-МНГ» работает круглосуточная горячая линия. Телефон горячей линии +7 (34643) 4-21-14.
5.1.3.	В Обществе сформировано отдельное структурное подразделение, осуществляющее функции внутреннего аудита, функционально подчиненное Совету директоров Общества, или привлечена независимая внешняя организация.	Соблюдается частично	Отдельное структурное подразделение, осуществляющее функции внутреннего аудита, в Обществе не сформировано. Для проведения аудита годовой бухгалтерской отчетности (РСБУ), консолидированной финансовой отчетности (МСФО) привлекаются независимые сторонние организации, утверждаемые решением Общего собрания акционеров Общества.

Продолжение таблицы

№ П/П	ПРИНЦИПЫ И РЕКОМЕНДАЦИИ КОДЕКСА КОРПОРАТИВНОГО УПРАВЛЕНИЯ	УРОВЕНЬ СООТВЕТСТВИЯ	ПРИМЕЧАНИЕ
<b>6. РАСКРЫТИЕ ИНФОРМАЦИИ ОБ ОБЩЕСТВЕ, ИНФОРМАЦИОННАЯ ПОЛИТИКА ОБЩЕСТВА</b>			
<b>6.1. Общество и его деятельность должны быть прозрачными для акционеров, инвесторов и иных заинтересованных лиц</b>			
6.1.1.	В Обществе утвержден внутренний нормативный документ, определяющий информационную политику Общества.	Соблюдается	В Обществе действует утвержденное Советом директоров Общества Положение об информационной политике. Положение опубликовано на корпоративном сайте Общества.
6.1.2.	Обществом раскрывается информация о системе и практике корпоративного управления, включая подробную информацию о соблюдении принципов и рекомендаций Кодекса корпоративного управления.	Соблюдается частично	Подробная информация о соблюдении принципов и рекомендаций Кодекса корпоративного управления раскрывается в составе Годового отчета Общества.
6.1.3.	Наличие на сайте Общества в сети Интернет размещенной информации, достаточной для формирования объективного представления о существенных аспектах деятельности Общества.	Соблюдается	В сети Интернет (в том числе на корпоративном сайте Общества) размещена информация, необходимая и достаточная для формирования объективного представления о существенных аспектах деятельности Общества. Адрес в сети Интернет указан в пп. 1.1.1 настоящего отчета.
6.1.4	Обществом раскрывается информация о системе и практике корпоративного управления, включая подробную информацию о соблюдении принципов и рекомендаций Кодекса корпоративного управления.	Соблюдается	Годовой отчет содержит информацию о финансово-хозяйственной деятельности Общества. Адрес в сети Интернет указан в пп. 1.1.1 настоящего отчета.

Продолжение таблицы

№ П/П	ПРИНЦИПЫ И РЕКОМЕНДАЦИИ КОДЕКСА КОРПОРАТИВНОГО УПРАВЛЕНИЯ	УРОВЕНЬ СООТВЕТ- СТВИЯ	ПРИМЕЧАНИЕ
<b>6.2. Общество должно своевременно раскрывать полную, актуальную и достоверную информацию об Обществе для обеспечения возможности принятия обоснованных решений акционерами Общества и инвесторами</b>			
6.2.1.	В Обществе создано отдельное структурное подразделение по управлению рисками и внутреннему контролю.	Соблюдается частично	Консолидированная годовая отчетность (вместе с аудиторским заключением в отношении такой отчетности) и промежуточная отчетность, составленная в соответствии со стандартами МСФО, раскрывается в сети Интернет. Адреса страниц в сети Интернет указаны в пп. 1.1.1 настоящего отчета.
6.2.2.	Обществом обеспечивается раскрытие информации не только о нем самом, но и о подконтрольных ему юридических лицах, имеющих для него существенное значение.	Соблюдается	На корпоративном сайте Общества в сети Интернет размещена информация о подконтрольных Обществу юридических лицах, имеющих существенное значение. Адрес в сети Интернет указан в пп. 1.1.1 настоящего отчета.
<b>6.3. Предоставление Обществом информации и документов по запросам акционеров должно осуществляться в соответствии с принципами равнодоступности и необременительности</b>			
6.3.1.	Обществом обеспечивается раскрытие информации не только о нем самом, но и о подконтрольных ему юридических лицах, имеющих для него существенное значение.	Соблюдается	Общество обеспечивает акционерам Общества, владеющим одинаковым количеством голосующих акций Общества, равный доступ к информации и документам. В сети Интернет Общество регулярно раскрывает информацию в соответствии с требованиями законодательства Российской Федерации, кроме того, раскрывается информация в соответствии с утвержденным в Обществе Положением об информационной политике. Адрес в сети Интернет указан в пп. 1.1.1 настоящего отчета.

Продолжение таблицы

№ П/П	ПРИНЦИПЫ И РЕКОМЕНДАЦИИ КОДЕКСА КОРПОРАТИВНОГО УПРАВЛЕНИЯ	УРОВЕНЬ СООТВЕТСТВИЯ	ПРИМЕЧАНИЕ
<b>7. СУЩЕСТВЕННЫЕ КОРПОРАТИВНЫЕ ДЕЙСТВИЯ</b>			
<b>7.1. Действия, которые в значительной степени влияют или могут повлиять на структуру акционерного капитала и финансовое состояние Общества и, соответственно, на положение акционеров (существенные корпоративные действия), должны осуществляться на справедливых условиях, обеспечивающих соблюдение прав и интересов акционеров, а также иных заинтересованных сторон</b>			
7.1.1.	Обществом раскрывается информация о совершении существенных корпоративных действий с объяснением причин, условий и последствий совершения таких действий.	Соблюдается	Общество осуществляет раскрытие соответствующей информации с учетом требований законодательства РФ. Адрес в сети Интернет указан в пп. 1.1.1 настоящего отчета.
7.1.2.	Обществом определены механизмы предварительного рассмотрения и согласования Советом директоров Общества сделок, совершаемых третьими лицами от своего имени, но за счет Общества, которые при их совершении от имени Общества являлись бы крупными сделками или сделками с заинтересованностью.	Соблюдается частично	Уставом ОАО «СН-МНГ» к компетенции Совета директоров отнесено предварительное одобрение сделок, сумма которых превышает 2,2 млрд руб. Таким образом, в Обществе реализован механизм предварительного рассмотрения и согласования Советом директоров Общества в отношении сделок, совершаемых третьими лицами от своего имени, но за счет Общества, которые при их совершении от имени Общества являлись бы крупными, поскольку указанный выше материальный порог отнесения сделок к компетенции Совета директоров, согласно Уставу Общества, существенно ниже критерия отнесения сделок к крупным сделкам. Описанный механизм распространяется и на сделки, совершаемые третьими лицами от своего имени, но за счет Общества, которые при их совершении от имени Общества являлись бы сделками с заинтересованностью, но только к сделкам, превышающим вышеуказанный материальный порог, установленный Уставом. Распространение данного механизма на сделки с заинтересованностью ниже вышеуказанного порога представляется нецелесообразным в силу значительного увеличения количества сделок, требующих одобрения Совета директоров.

Окончание таблицы

№ П/П	ПРИНЦИПЫ И РЕКОМЕНДАЦИИ КОДЕКСА КОРПОРАТИВНОГО УПРАВЛЕНИЯ	УРОВЕНЬ СООТВЕТ- СТВИЯ	ПРИМЕЧАНИЕ
<p>7.2. Общество должно обеспечить такой порядок совершения существенных корпоративных действий, который позволяет акционерам своевременно получать полную информацию о таких действиях, обеспечивает им возможность влиять на совершение таких действий и гарантирует соблюдение и адекватный уровень защиты их прав при совершении таких действий</p>			
7.2.1.	<p>Уставом Общества предусмотрен расширенный перечень оснований, по которым члены Совета директоров Общества и иные предусмотренные законодательством лица признаются заинтересованными в сделках Общества.</p>	<p>Не соблюдается</p>	<p>Устав и иные внутренние нормативные документы Общества не предусматривают дополнительных оснований признания указанных лиц заинтересованными.</p>



Годовой отчет 2016

Открытое акционерное общество  
«Славнефть-Мегионнефтегаз»  
628684, г. Мегион, Ханты-Мансийский  
автономный округ – Югра,  
ул. Кузьмина, д. 51.  
Отдел корпоративного управления,  
тел. 8 (34643) 4-65-94  
[odp@mng.slavneft.ru](mailto:odp@mng.slavneft.ru)  
[www.sn-mng.ru](http://www.sn-mng.ru)